



ΔΕΛΤΙΟ ΕΙΔΙΚΟΥ ΛΟΓΑΡΙΑΣΜΟΥ ΑΠΕ & ΣΗΘΥΑ Ιουλίου_Αυγούστου_2022

*Ειδικός Διαχειριστικός Λογαριασμός ΑΠΕ & ΣΗΘΥΑ του Άρθρου 40 του Ν.2773/1999, όπως ισχύει,
(Άρθρο 143 του Ν.4001/2011) και Ν.4414/2016 και Ν. 4920/2022*

Απολογιστικά Στοιχεία και Πρόβλεψη για την Εξέλιξή τους

(με στοιχεία εκκαθαρίσεων ενέργειας από ΑΠΕ & ΣΗΘΥΑ Ιουλίου_Αυγούστου_2022)

2022

Αποποίηση Ευθυνών

Ο Διαχειριστής ΑΠΕ & Εγγυήσεων Προέλευσης (ΔΑΠΕΕΠ) στο πλαίσιο των δραστηριοτήτων του ως Διαχειριστής του Ειδικού Λογαριασμού ΑΠΕ και ΣΗΘΥΑ Διασυνδεδεμένου Συστήματος και Δικτύου, κάθε μήνα προβλέπει και δημοσιεύει την εξέλιξη των εισροών και εκροών του εν λόγω Λογαριασμού για τα επόμενα δύο έτη. Με δεδομένο πως τόσο οι παράμετροι της αγοράς ηλεκτρικής ενέργειας, όσο και οι παράμετροι των κρατικών ενισχύσεων, ενέχουν υψηλότατο βαθμό επισφάλειας πρόβλεψης λόγω αστάθμητων παραγόντων, ενώ συγχρόνως δεν υφίστανται αξιόπιστες επιστημονικές μέθοδοι για τις αντίστοιχες προβλέψεις, τα στοιχεία που περιλαμβάνονται στο παρόν Δελτίο δίδονται με κάθε επιφύλαξη.

Ο Διαχειριστής ΑΠΕ & Εγγυήσεων Προέλευσης καταβάλλει κάθε δυνατή προσπάθεια ώστε να διασφαλίζει κατά το δυνατόν την ορθότητα των προβλέψεων που ανακοινώνονται στο Μηνιαίο Δελτίο του Ειδικού Λογαριασμού ΑΠΕ και ΣΗΘΥΑ Διασυνδεδεμένου Συστήματος και Δικτύου. Ωστόσο λαμβάνοντας υπόψη ότι πολλές από τις προβλέψεις αυτές βασίζονται σε στοιχεία τα οποία δεν παράγονται ή συλλέγονται από το Διαχειριστή ΑΠΕ & Εγγυήσεων Προέλευσης ούτε υπόκεινται στον έλεγχό του, ο Διαχειριστής ΑΠΕ & Εγγυήσεων Προέλευσης δεν έχει καμία ευθύνη για την ακρίβεια και πληρότητα των προβλέψεων του Μηνιαίου Δελτίου του Ειδικού Λογαριασμού ΑΠΕ και ΣΗΘΥΑ Διασυνδεδεμένου Συστήματος και Δικτύου. Οι προβλέψεις αυτές και οι σχετικές πληροφορίες που περιλαμβάνονται στο παρόν Δελτίο είναι γενικού ενημερωτικού χαρακτήρα και δεν αποτελούν εμπορική, επιχειρηματική, επενδυτική, νομική ή άλλου είδους συμβουλή του Διαχειριστή ΑΠΕ & Εγγυήσεων Προέλευσης προς οποιονδήποτε. Ο Διαχειριστής ΑΠΕ & Εγγυήσεων Προέλευσης ή οποιοδήποτε άλλο πρόσωπο που ενεργεί για λογαριασμό του δε φέρει ουδεμία ευθύνη, άμεση ή έμμεση για τυχόν ζημίες (θετικές ή αποθετικές) που μπορεί να επέλθουν σε οποιονδήποτε από τη χρήση πληροφοριών που περιέχονται στο παρόν Δελτίο.

Εισαγωγή

Νομοθετικό και Ρυθμιστικό Πλαίσιο (Περίοδος από 15.04.2022 έως σήμερα)

Υπολογαριασμοί

Με το Νόμο 4920/2022 (ΦΕΚ Α' 74/15.04.2022) ο Ειδικός Λογαριασμός Α.Π.Ε. και Σ.Η.Θ.Υ.Α. Διασυνδεδεμένου Συστήματος και Δικτύου μετονομάζεται σε Ειδικό Λογαριασμό Α.Π.Ε., Σ.Η.Θ.Υ.Α. και Αποθήκευσης Διασυνδεδεμένου Συστήματος και Δικτύου και διαχωρίζεται από την 1η.06.2022 λογιστικά στους εξής τέσσερεις (4) Υπολογαριασμούς:

- i. τον Υπολογαριασμό **Αγοράς Ηλεκτρικής Ενέργειας**,
- ii. τον Υπολογαριασμό **Ενισχύσεων υφιστάμενων Έργων** Α.Π.Ε. και Σ.Η.Θ.Υ.Α. που έχουν τεθεί σε λειτουργία πριν την 1η.01.2021,
- iii. τον Υπολογαριασμό **νέων Έργων** Α.Π.Ε. και Σ.Η.Θ.Υ.Α. στόχων του Εθνικού Σχεδίου για την Ενέργεια και το Κλίμα (Ε.Σ.Ε.Κ., Β' 4893/23.12.2019), από τον οποίο αποζημιώνονται οι κάτοχοι των σταθμών παραγωγής ηλεκτρικής ενέργειας από Α.Π.Ε. και Σ.Η.Θ.Υ.Α. που τίθενται σε λειτουργία από την 1η.01.2021, και
- iv. τον Υπολογαριασμό **Συστημάτων Αποθήκευσης** ηλεκτρικής ενέργειας, από τον οποίο αποζημιώνονται οι κάτοχοι των σταθμών αποθήκευσης ηλεκτρικής ενέργειας, που εντάσσονται σε καθεστώς στήριξης με τη μορφή Λειτουργικής Ενίσχυσης.

Οι βασικές αλλαγές επί των συνιστωσών αλλά και της δομής του ΕΛΑΠΕ συνοψίζονται στα εξής:

- Οι συνιστώσες του **Υπολογαριασμού Αγοράς**
 - 1) Έσοδο DAM & IDM Μονάδων ΣΠΗΕ, ΣΕΣΤ, ΦΒ Στεγών και
 - 2) Χρεοπίστωση IMBC Μονάδων ΣΠΗΕ, ΣΕΣΤ, ΦΒ Στεγών (Αγορά Εξισορρόπησης)πλέον αναφέρονται σε έργα με ενεργοποίηση **πριν την 1η.01.2021.**
- Στον **Υπολογαριασμό Ενισχύσεων** Υφιστάμενων Έργων η συνιστώσα εισροής της **Διαφορικής Προσαύξησης ΣΕΔΠ** πλέον αναφέρεται αποκλειστικά σε έργα ΣΕΔΠ με ενεργοποίηση πριν την **1η.01.2021.**
- Οι συνιστώσες των εισροών του **Υπολογαριασμού Νέων Έργων** ΑΠΕ & ΣΗΘΥΑ στόχων ΕΣΕΚ, σύμφωνα με το Ν. 4964/2022 (ΦΕΚ Α' 150/30.07.2022), είναι οι ακόλουθες:
 1. Έσοδο DAM, IDM & Balancing Market των έργων που εκπροσωπεί ο ΔΑΠΕΕΠ με ενεργοποίηση **μετά την 1η.01.2021.**
 2. **Χρέωση Εκπροσώπων Φορτίου όπως αυτή καθορίζεται στην Υ.Α. ΥΠΕΝ/Δ ΑΠΕΕΚ/81329/3660 (ΦΕΚ Β' 4247, 10.08.2022).**
 3. Διαφορική Προσαύξηση σταθμών με ΣΕΔΠ και ενεργοποίηση μετά την 1η.01.2021.
 4. Ποσά που προβλέπονται από την κείμενη νομοθεσία.

Η ανωτέρω χρέωση υπό το 2. υπολογίζεται στη βάση ισοσκελισμού του Υπολογαριασμού Νέων Έργων ΑΠΕ & ΣΗΘΥΑ.

Σύμφωνα με τον Ν. 4964/ 2022 (ΦΕΚ Α' 150, 30.07.2022) θεσπίζεται Ειδικό Αποθεματικό Ασφαλείας Εκτάκτων Δαπανών για τον Υπολογαριασμό Νέων Έργων το οποίο με την Υ.Α. ΥΠΕΝ/Δ ΑΠΕΕΚ/81329/3660 (ΦΕΚ Β 4247, 10.08.2022) ορίστηκε ίσο με 20 εκατ. €.

- Στον **Υπολογαριασμό Αποθήκευσης** περιλαμβάνονται ως Εισροές:
 - 1) το υπερβαίνων του επιτρεπτού έσοδο των σταθμών αποθήκευσης και
 - 2) η χρέωση των Εκπροσώπων Φορτίου για την αποζημίωση των σταθμών Αποθήκευσης.

Προσωρινός Μηχανισμός Επιστροφής Μέρους Εσόδων Αγοράς Επόμενης Ημέρας

Με το Νόμο 4951/2022 (ΦΕΚ Α' 129/04.07.2022) θεσπίζεται ο Προσωρινός Μηχανισμός Επιστροφής Μέρους Εσόδων Αγοράς Επόμενης Ημέρας. Εισάγεται η διοικητικά καθοριζόμενη μοναδιαία τιμή (**πλαφόν**) για κάθε κατηγορία μονάδων παραγωγής και για τα χαρτοφυλάκια ΑΠΕ. Σύμφωνα με το μηχανισμό, κάθε χαρτοφυλάκιο ΑΠΕ στην Αγορά Επόμενης Ημέρας **εκκαθαρίζεται με τη διοικητικά καθοριζόμενη μοναδιαία τιμή**, εκτός εάν η τιμή εκκαθάρισης της Αγοράς είναι μικρότερη από το πλαφόν, οπότε και τη λαμβάνει. Για κάθε μονάδα παραγωγής ή χαρτοφυλάκιο ΑΠΕ, η **διαφορά** των ποσών από το **πλαφόν** έως την τιμή της **DAM**, **κατευθύνεται** στον Ειδικό Λογαριασμό Ταμείο Ενεργειακής Μετάβασης (**ΕΛ_ΤΕΜ**).

Τα βασικά ορόσημα του Προσωρινού Μηχανισμού Επιστροφής Μέρους Εσόδων από την ΑΕΗ, συνοψίζονται στα εξής:

- i. Η εφαρμογή του μηχανισμού εκκίνησε στις 08.07.2022 και θα ισχύσει έως την **01.06.2023** (ΥΑ ΥΠΕΝ/ΔΗΕ/69734/2413/06.07.2022).
- ii. Η Ρυθμιζόμενη Τιμή Εσόδων Παραγωγών για τα Χαρτοφυλάκια ΑΠΕ (Πλαφόν ΑΠΕ) καθορίσθηκε στα **85 €/MWh** (ΥΑ ΥΠΕΝ/ΔΗΕ/70248/2434/06.07.2022).
- iii. Η εφαρμογή του μηχανισμού **επεκτάθηκε** και εφαρμόζεται και στις Ενδοημερήσιες Δημοπρασίες (**Ενδοημερήσια Αγορά**) στις 06.10.2022 με την ΥΑ ΥΠΕΝ/ΔΗΕ/102621/13568/06.10.2022.
- iv. Στην **28^η Οκτωβρίου 2022 τροποποιείται** ο υπολογισμός της Ειδικής Τιμής Αγοράς (**ΕΤΑ**) κάθε τεχνολογίας ΑΠΕ, και υπολογίζεται πλέον στη βάση του πλαφόν των 85 €/MWh (Άρθ. 64 του Ν. 4986/2022, ΦΕΚ Α' 204/28.10.2022).

Ειδικά για τον **Ιούλιο 2022**, ο οποίος περιέχει διάστημα χωρίς και με πλαφόν, το μηνιαίο μέγεθος της **ΕΤΑ** υπολογίζεται **διακριτά** για τις **2** χρονικές περιόδους, σύμφωνα με το Άρθ. 64 του Ν. 4986/2022, ΦΕΚ Α' 204/28.10.2022). Κατ' επέκταση και οι μηνιαίες εκκαθαρίσεις που σχετίζονται με την ΕΤΑ υπολογίζονται διακριτά.

Οι **συνιστώσες** του **ΕΛΑΠΕ** που **επηρεάζονται** από την εφαρμογή του προσωρινού μηχανισμού πλαφόν στις 08.07.2022, είναι οι εξής:

- Τα **έσοδα από την DAM και την IDM** για έργα ΑΠΕ με ενεργοποίηση πριν και μετά την 01.01.2021 είναι στη βάση του 85 €/MWh.
- Η **Διαφορική Προσαύξηση** των έργων ΑΠΕ με ΣΕΔΠ, αποζημίωση των παραγωγών ΑΠΕ, πιστωτική ή χρεωστική για τον ΕΛΑΠΕ, εκκαθαρίζεται με την ΕΤΑ, η οποία πλέον προκύπτει στη βάση του 85 και όχι στη βάση της τιμής της DAM.
- Οι εκκαθαρίσεις των μεγεθών που περιέχουν την ΕΤΑ, επίσης τροποποιούνται (π.χ. ΦΟΣΕΤΕΚ, 10ήμερο από την ενεργοποίηση, Κόστος Εξισορρόπησης).

Σύνοψις

Ιούλιος_2022

Αποτύπωση βασικών ενεργειακών και οικονομικών μεγεθών ΑΠΕ & ΣΗΘΥΑ Ιούλιος_2022

- ❑ Τον Ιούλιο_2022 στο ΔΣ, είναι ενεργές 17.939 Συμβάσεις, με εγκατεστημένη ισχύ **9,17 GW**, παραγωγής **1,95 TWh**, καθαρής αξίας **150,2** εκατ. € (χρέωση ΕΛΑΠΕ) και μεσοσταθμικής τιμής **76,9 €/MWh** (χωρίς Φ/Β Στεγών).
- ❑ Τον Ιούλιο_2022 στο ΔΣ, είναι ενεργές 15.343 Συμβάσεις που έχουν ενεργοποιηθεί **πριν την 01.01.2021**, με εγκατεστημένη ισχύ **7,09 GW**, παραγωγής **1,56 TWh**, καθαρής αξίας **170,0** εκατ. € (χρέωση ΕΛΑΠΕ) και μεσοσταθμικής τιμής **108,9 €/MWh** (χωρίς Φ/Β Στεγών).
- ❑ Τον Ιούλιο_2022 στο ΔΣ, είναι ενεργές 2.596 Συμβάσεις που έχουν ενεργοποιηθεί **μετά την 01.01.2021**, με εγκατεστημένη ισχύ **2,08 GW**, παραγωγής **0,39 TWh**, καθαρής αξίας **-19,82** εκατ. € (πίστωση ΕΛΑΠΕ) και μεσοσταθμικής τιμής **-50,3 €/MWh** (χωρίς Φ/Β Στεγών).
- ❑ Από τις ανωτέρω 17.939 Συμβάσεις, **2.575** είναι ΣΕΔΠ, ισχύος **3,57 GW**, παραγωγής **0,75 TWh**, καθαρής αξίας **-41,11** εκατ. € (η αρνητική ΔΠ είναι εισορή στον ΕΛΑΠΕ) και μεσοσταθμικής τιμής **-54,5 €/MWh**.
- ❑ Τον Ιούλιο_2022 συνδέθηκαν **122,8** νέα MW, εκ των οποίων **112,4** με ΣΕΔΠ. Η κατανομή της νέας διείσδυσης είναι 105,6 MW για τα Φ/Β, 8,8 MW για τα Αιολικά, 7,3 MW για τους ΜΥΗΣ και 1,0 για τα ΣΗΘΥΑ.
- ❑ Τα Φ/Β Στεγών της Επικράτειας για τον Ιούλιο_2022 παραμένουν **375,3 MW**, με παραγωγή **43,0 GWh**, αξίας **17,7** εκατ. € (χρέωση ΕΛΑΠΕ) και μεσοσταθμικής τιμής **412,3 €/MWh**.

Απολογισμός διαχείρισης ΕΛΑΠΕ Ιουλίου_2022

- ❑ Το έσοδο των ΑΠΕ της Κρήτης από την Αγορά (DAM & IDM) και την Αγορά Εξισορρόπησης είναι **15,6** εκατ. € και **0,26** εκατ. € αντίστοιχα. Η αξία των εσόδων από την Αγορά (DAM & IDM) και Αγορά Εξισορρόπησης ανά εγχεόμενη MWh ΑΠΕ Κρήτης που εκπροσωπεί ο ΔΑΠΕΕΠ τον Ιούλιο_2022 είναι **155,30 €/MWh**. Η Συμπληρωματική Εκκαθάριση των Εκπροσώπων Φορτίου της Κρήτης εκκαθαρίσθηκε **0,20** εκατ. €. και το ΕΤΜΕΑΡ της Κρήτης εκκαθαρίσθηκε **3,91** εκατ. €.
- ❑ **Λογαριασμός ΦΟΣΕΤΕΚ**: ο Λογαριασμός ΦΟΣΕΤΕΚ δίνει τρέχον υπόλοιπο **-38.032** € (χρέωση στον ΛΓ-1 του ΕΛΑΠΕ), ενώ το συνολικό αποτέλεσμα ΦΟΣΕΤΕΚ στον ΕΛΑΠΕ (στο τρέχον υπόλοιπο προστίθενται αποκλίσεις & αντικίνητρο) είναι **62.047** €. Το αντικίνητρο παρατεταμένης παραμονής είναι **40.513** €.
- ❑ **Ειδικός Λογαριασμός ΜΔΝ**: Το τρέχον υπόλοιπο ΕΛΑΠΕ ΜΔΝ είναι **5,98** εκατ. € (πίστωση στον ΛΓ-2 του ΕΛΑΠΕ). Το ΕΤΜΕΑΡ των ΜΔΝ είναι **3,56** εκατ. €.
- ❑ Μέση τιμή δημοπρασιών **CO2 81,30 €/tn**.

- ❑ Από το σύνολο της εγκατεστημένης ισχύος σε MW των ΑΠΕ στο ΔΣ με ενεργές συμβάσεις ΣΠΗΕ, ΣΕΣΤ και ΣΕΔΠ και Φ/Β Στεγών, ο **ΔΑΠΕΕΠ εκπροσωπεί στις Αγορές το 61,1 %** της εγκατεστημένης ισχύος και το **61,4 %** της εγγεόμενης παραγωγής (MWh).
- ❑ **Ειδική Τιμή Αγοράς:** Η ΕΤΑ Ιουλίου_2022 για την Αιολική παραγωγή ίση με **141,39 €/MWh**, Φ/Β **133,94 €/MWh**, ΜΥΗΣ **141,39 €/MWh**, ενώ για την ελεγχόμενη παραγωγή (Βιομάζα-ΣΗΘΥΑ) **139,58 €/MWh** και με τη μέση Τιμή Εκκαθάρισης Αγοράς Επόμενης Ημέρας ΜΤΕΑΕΜ στα **137,89 €/MWh**.
- ❑ Η **αξία των εσόδων** από την Αγορά (DAM & IDM) και Αγορά Εξισορρόπησης ανά εγγεόμενη MWh ΑΠΕ που εκπροσωπεί ο ΔΑΠΕΕΠ με ενεργοποίηση **πριν την 01.01.2021** τον Ιούλιο_2022 είναι **130,63 €/MWh**. Το **μοναδιαίο κόστος ευθύνης εξισορρόπησης** ανά εγγεόμενη MWh ΑΠΕ που εκπροσωπεί ο ΔΑΠΕΕΠ είναι **-4,22 €/MWh**.
- ❑ Η **αξία των εσόδων** από την Αγορά (DAM & IDM) και Αγορά Εξισορρόπησης ανά εγγεόμενη MWh ΑΠΕ που εκπροσωπεί ο ΔΑΠΕΕΠ με ενεργοποίηση **μετά την 01.01.2021** (ΣΕΣΤ) τον Ιούλιο_2022 είναι **169,28 €/MWh**. Το **μοναδιαίο κόστος ευθύνης εξισορρόπησης** ανά εγγεόμενη MWh ΑΠΕ που εκπροσωπεί ο ΔΑΠΕΕΠ είναι **-16,79 €/MWh**.
- ❑ Η συνιστώσα **IMBC_B των Αποκλίσεων των ΦΟΣΕ** που αποτελούν **χρεοπίστωση** του **ΛΓ-1** του ΕΛΑΠΕ είναι **-10,2** εκατ. €. Το **μοναδιαίο κόστος ευθύνης εξισορρόπησης** ανά εγγεόμενη MWh ΑΠΕ που εκπροσωπούν οι **ΦΟΣΕ** είναι **-13,5 €/MWh**.

Η μέση αξία του συνόλου των ΑΠΕ & ΣΗΘΥΑ (αποζημίωση) στην Επικράτεια εκτός των Μονάδων ΑΠΕ που έχουν ενεργοποιηθεί μετά την 01.01.2021 και αποζημιώνονται από τον Υπολογαριασμό Νέων Έργων Στόχων ΕΣΕΚ, είναι **118,4 €/MWh**, η ανάλυση δε της αξίας στις βασικές εισροές είναι: το έσοδο από την Αγορά και τις Αποκλίσεις συνεισφέρει στο **69,7 %**, το ΕΤΜΕΑΡ συνεισφέρει στο **24,15 %**, το Σύνολο Εισροών ΜΔΝ (χωρίς ΕΤΜΕΑΡ) **4,39 %** και το έσοδο από την πώληση των Δικαιωμάτων Εκπομπής Αερίων Θερμοκηπίου συνεισφέρει στο **1,99 %** ενώ το **12,44 %** των εισροών παραμένει στον ΕΛΑΠΕ.

Αύγουστος_2022

Αποτύπωση βασικών ενεργειακών και οικονομικών μεγεθών ΑΠΕ & ΣΗΘΥΑ Αύγουστος_2022

- ❑ Τον Αύγουστο_2022 στο ΔΣ, είναι ενεργές 18.064 Συμβάσεις, με εγκατεστημένη ισχύ **9,26** GW, παραγωγής **1,53** TWh, καθαρής αξίας **149,06** εκατ. € (χρέωση ΕΛΑΠΕ) και μεσοσταθμικής τιμής **97,5** €/MWh (χωρίς Φ/Β Στεγών).
- ❑ Τον Αύγουστο_2022 στο ΔΣ, είναι ενεργές 15.343 Συμβάσεις που έχουν ενεργοποιηθεί **πριν την 1.1.2021**, με εγκατεστημένη ισχύ **7,09** GW, παραγωγής **1,18** TWh, καθαρής αξίας **150,7** εκατ. € (χρέωση ΕΛΑΠΕ) και μεσοσταθμικής τιμής **127,4** €/MWh (χωρίς Φ/Β Στεγών).
- ❑ Τον Αύγουστο_2022 στο ΔΣ, είναι ενεργές 2.721 Συμβάσεις που έχουν ενεργοποιηθεί **μετά την 1.1.2021**, με εγκατεστημένη ισχύ **2,17** GW, παραγωγής **0,35** TWh, καθαρής αξίας **-1,59** εκατ. € (πίστωση ΕΛΑΠΕ) και μεσοσταθμικής τιμής **-4,6** €/MWh (χωρίς Φ/Β Στεγών).
- ❑ Από τις ανωτέρω 18.064 Συμβάσεις, **2.667** είναι ΣΕΔΠ, ισχύος **3,65** GW, παραγωγής **0,62** TWh, καθαρής αξίας **-2,00** εκατ. € (η αρνητική ΔΠ είναι εισροή στον ΕΛΑΠΕ) και μεσοσταθμικής τιμής **-3,3** €/MWh.
- ❑ Τον Αύγουστο_2022 συνδέθηκαν **86,1** νέα MW, εκ των οποίων **76,2** με ΣΕΔΠ. Η κατανομή της νέας διείσδυσης είναι 66,4 MW για τα Φ/Β, 18 MW για τα Αιολικά, 1,5 MW για τους ΜΥΗΣ και 0,2 για τη Βιομάζα.
- ❑ Τα Φ/Β Στεγών της Επικράτειας για τον Αύγουστο_2022 παραμένουν **375,3** MW, με παραγωγή **56,1** GWh, αξίας **21,6** εκατ. € (χρέωση ΕΛΑΠΕ) και μεσοσταθμικής τιμής **384,7** €/MWh.

Απολογισμός διαχείρισης ΕΛΑΠΕ Αυγούστου_2022

- ❑ Το έσοδο των ΑΠΕ της Κρήτης από την Αγορά (DAM & IDM) και την Αγορά Εξισορρόπησης είναι **5,7** εκατ. € και **0,12** εκατ. € αντίστοιχα. Η αξία των εσόδων από την Αγορά (DAM & IDM) και Αγορά Εξισορρόπησης ανά εγγεόμενη MWh ΑΠΕ Κρήτης που εκπροσωπεί ο ΔΑΠΕΕΠ τον Αύγουστο_2022 είναι **102,91** €/MWh. Η Συμπληρωματική Εκκαθάριση των Εκπροσώπων Φορτίου της Κρήτης εκκαθαρίστηκε **-1,51** εκατ. €. και το ΕΤΜΕΑΡ της Κρήτης εκκαθαρίστηκε **3,91** εκατ. €.
- ❑ **Λογαριασμός ΦΟΣΕΤΕΚ:** ο Λογαριασμός ΦΟΣΕΤΕΚ δίνει τρέχον υπόλοιπο **5.713** € (χρέωση στον ΛΓ-1 του ΕΛΑΠΕ), ενώ το συνολικό αποτέλεσμα ΦΟΣΕΤΕΚ στον ΕΛΑΠΕ (στο τρέχον υπόλοιπο προστίθενται αποκλίσεις & αντικίνητρο) είναι **- 43.993** €. Το αντικίνητρο παρατεταμένης παραμονής είναι **15.906** €.
- ❑ **Ειδικός Λογαριασμός ΜΔΝ:** Το τρέχον υπόλοιπο ΕΛΑΠΕ ΜΔΝ είναι **5,53** εκατ. € (πίστωση στον ΛΓ-2 του ΕΛΑΠΕ). Το ΕΤΜΕΑΡ των ΜΔΝ είναι **3,72** εκατ. €.
- ❑ Μέση τιμή δημοπρασιών **CO2 87,61** €/tn.

- ❑ Από το σύνολο της εγκατεστημένης ισχύος σε MW των ΑΠΕ στο ΔΣ με ενεργές συμβάσεις ΣΠΗΕ, ΣΕΣΤ και ΣΕΔΠ και Φ/Β Στεγών, ο **ΔΑΠΕΕΠ εκπροσωπεί στις Αγορές το 60,6 %** της εγκατεστημένης ισχύος και το **59,7 %** της εγγεόμενης παραγωγής (MWh).
- ❑ **Ειδική Τιμή Αγοράς:** Η ΕΤΑ Αυγούστου_2022 για την Αιολική παραγωγή ίση με **85 €/MWh**, Φ/Β **85 €/MWh**, ΜΥΗΣ **85 €/MWh**, ενώ για την ελεγχόμενη παραγωγή (Βιομάζα-ΣΗΘΥΑ) **85 €/MWh** και με τη μέση Τιμή Εκκαθάρισης Αγοράς Επόμενης Ημέρας ΜΤΕΑΕΜ στα **85 €/MWh**.
- ❑ Η **αξία των εσόδων** από την Αγορά (DAM & IDM) και Αγορά Εξισορρόπησης ανά εγγεόμενη MWh ΑΠΕ που εκπροσωπεί ο ΔΑΠΕΕΠ με ενεργοποίηση **πριν την 01.01.2021** τον Ιούλιο_2022 είναι **79,22 €/MWh**. Το **μοναδιαίο κόστος ευθύνης εξισορρόπησης** ανά εγγεόμενη MWh ΑΠΕ που εκπροσωπεί ο ΔΑΠΕΕΠ είναι **-7,18 €/MWh**.
- ❑ Η **αξία των εσόδων** από την Αγορά (DAM & IDM) και Αγορά Εξισορρόπησης ανά εγγεόμενη MWh ΑΠΕ που εκπροσωπεί ο ΔΑΠΕΕΠ με ενεργοποίηση **μετά την 01.01.2021** (ΣΕΣΤ) τον Ιούλιο_2022 είναι **167,11 €/MWh**. Το **μοναδιαίο κόστος ευθύνης εξισορρόπησης** ανά εγγεόμενη MWh ΑΠΕ που εκπροσωπεί ο ΔΑΠΕΕΠ είναι **-31,31 €/MWh**.
- ❑ Η συνιστώσα **IMBC_B των Αποκλίσεων των ΦΟΣΕ** που αποτελούν **χρεοπίστωση** του **ΛΓ-1** του ΕΛΑΠΕ είναι **-11,3 εκατ. €**. Το **μοναδιαίο κόστος ευθύνης εξισορρόπησης** ανά εγγεόμενη MWh ΑΠΕ που εκπροσωπούν οι **ΦΟΣΕ** είναι **-18,3 €/MWh**.

Η μέση αξία του συνόλου των ΑΠΕ & ΣΗΘΥΑ (αποζημίωση) στην Επικράτεια εκτός των Μονάδων ΑΠΕ που έχουν ενεργοποιηθεί μετά την 01.01.2021 και αποζημιώνονται από τον Υπολογαριασμό Νέων Έργων Στόχων ΕΣΕΚ, είναι **140,3 €/MWh**, η ανάλυση δε της αξίας στις βασικές εισροές είναι: το έσοδο από την Αγορά και τις Αποκλίσεις συνεισφέρει στο **35,5 %**, το ΕΤΜΕΑΡ συνεισφέρει στο **30,6 %**, το Σύνολο Εισροών ΜΔΝ (χωρίς ΕΤΜΕΑΡ) **4,43 %** και το έσοδο από την πώληση των Δικαιωμάτων Εκπομπής Αερίων Θερμοκηπίου συνεισφέρει στο **1,53 %** ενώ το **28,66 %** της αποζημίωσης δεν ανακτάται από τον ΕΛΑΠΕ και οδηγεί στη δημιουργία αρνητικού Τρέχοντος Μηνιαίου Υπολοίπου.

Προβλέψεις Έτους_2022

Εκτιμήσεις βασικών οικονομικών μεγεθών ΑΠΕ & ΣΗΘΥΑ Έτος_2022

- Η ανά μήνα μέση τιμή Εκκαθάρισης της Αγοράς Επόμενης ημέρας για το έτος 2022 προκύπτει **165** €/ MWh. Η πρόβλεψη για το διάστημα 08.07.2022 έως και 31.12.2022 λαμβάνεται **85** €/MWh ως η διοικητικά καθοριζόμενη μοναδιαία τιμή για τις ΑΠΕ. Από 01.01.2022 έως και 07.07.2022 η μέση τιμή Εκκαθάρισης της Αγοράς Επόμενης ημέρας είναι **237,3** €/MWh.
- Η ανά μήνα εκτίμηση της μέσης τιμής των πλειστηριασμών αδιάθετων δικαιωμάτων εκπομπής αερίων θερμοκηπίου για το υπόλοιπο του έτους 2022 προκύπτει **75** €/tn.
- Έχει συμπεριληφθεί εκτίμηση της χρεοπίστωσης αποκλίσεων των ΑΠΕ με ΣΠΗΕ, ΣΕΣΤ και Φ/Β Στεγών για το 2022. Η μοναδιαία επίπτωση του κόστους εξισορρόπησης για ΔΑΠΕΕΠ λαμβάνεται ως **-10,4** €/MWh.

Περιεχόμενα

ΕΝΟΤΗΤΑ Α: Αποτύπωση βασικών μεγεθών των Ανανεώσιμων Πηγών Ενέργειας (ΑΠΕ) και των Σταθμών Συμπαραγωγής Ηλεκτρισμού και Θερμότητας Υψηλής Απόδοσης (ΣΗΘΥΑ) 2022

- A1:** Αποτύπωση Βασικών Μεγεθών (MW, MWh, €, €/MWh) για το Διασυνδεδεμένο Σύστημα
- A1.1:** Αποτύπωση Βασικών Μεγεθών (MW, MWh, €, €/MWh) για το Διασυνδεδεμένο Σύστημα και για Μονάδες παραγωγής που έχουν ενεργοποιηθεί πριν την 01.01.2021
- A1.2:** Αποτύπωση Βασικών Μεγεθών (MW, MWh, €, €/MWh) για το Διασυνδεδεμένο Σύστημα και για Μονάδες παραγωγής που έχουν ενεργοποιηθεί μετά την 01.01.2021
- A2:** Αποτύπωση Βασικών Μεγεθών (MW, MWh, €, €/MWh) για τα Μη Διασυνδεδεμένα Νησιά
- A3:** Αποτύπωση Βασικών Μεγεθών (MW, MWh, €, €/MWh) για το σύνολο της Επικράτειας
- A4:** Αποτύπωση Βασικών Μεγεθών (MW, MWh, €, €/MWh) Μονάδων με ΣΕΔΠ
- A4.1:** Αποτύπωση Βασικών Μεγεθών (MW, MWh, €, €/MWh) Μονάδων με ΣΕΔΠ πριν την 01.01.2021
- A4.2:** Αποτύπωση Βασικών Μεγεθών (MW, MWh, €, €/MWh) Μονάδων με ΣΕΔΠ μετά την 01.01.2021
- A5:** Αποτύπωση Ειδικής Τιμής Αγοράς ΕΤΑ
- A6:** Παράμετροι Τιμολόγησης ΣΗΘΥΑ

ΕΝΟΤΗΤΑ Β: Απολογισμός Διαχείρισης Ειδικού Λογαριασμού ΑΠΕ & ΣΗΘΥΑ

- B1:** Απολογισμός Διαχείρισης Ειδικού Λογαριασμού ΑΠΕ & ΣΗΘΥΑ 2013-2015
- B2:** Απολογισμός Διαχείρισης Ειδικού Λογαριασμού ΑΠΕ & ΣΗΘΥΑ 2016-2018
- B3:** Απολογισμός Διαχείρισης Ειδικού Λογαριασμού ΑΠΕ & ΣΗΘΥΑ 2019
- B4:** Απολογισμός Διαχείρισης Ειδικού Λογαριασμού ΑΠΕ & ΣΗΘΥΑ 2020
- B5:** Απολογισμός Διαχείρισης Ειδικού Λογαριασμού ΑΠΕ & ΣΗΘΥΑ 2021
- B6:** Απολογισμός Διαχείρισης Ειδικού Λογαριασμού ΑΠΕ & ΣΗΘΥΑ 2022
- B7:** Συνιστώσες του Ειδικού Λογαριασμού ΑΠΕ & ΣΗΘΥΑ

ΕΝΟΤΗΤΑ Γ: Πρόβλεψη Εξέλιξης του Υπόλοιπου (τρέχοντος και σωρευτικού) του ΕΛΑΠΕ για το Υπόλοιπο του έτους 2022

- Γ1:** Στοιχεία προβλέψεων Διείσδυσης στο Διασυνδεδεμένο, με βάση την εγκατεστημένη ισχύ (MW) ανά τεχνολογία σταθμών ΑΠΕ & ΣΗΘΥΑ
- Γ2:** Προβλέψεις για την εξέλιξη των συνιστωσών του Ειδικού Λογαριασμού ΑΠΕ & ΣΗΘΥΑ, του Μηνιαίου Υπόλοιπου και του Μηνιαίου Σωρευτικού Υπόλοιπου του Λογαριασμού
 - Γ2.1:** Διάγραμμα Μηνιαίων Δεικτών του Ειδικού Λογαριασμού ΑΠΕ & ΣΗΘΥΑ
 - Γ2.2:** Διάγραμμα Μηνιαίου Σωρευτικού Υπόλοιπου του Ειδικού Λογαριασμού ΑΠΕ & ΣΗΘΥΑ

ΠΑΡΑΡΤΗΜΑ

- Π1:** Αναλυτικά Απολογιστικά στοιχεία Ειδικού Λογαριασμού ΑΠΕ & ΣΗΘΥΑ Μη Διασυνδεδεμένων Νησιών 2021

ΕΝΟΤΗΤΑ Α

Αποτύπωση βασικών μεγεθών των ΑΠΕ και των ΣΗΘΥΑ 2022

Α1: Αποτύπωση Βασικών Μεγεθών (MW, MWh, €, €/MWh) για το Διασυνδεδεμένο Σύστημα

ΕΓΚΑΤΕΣΤΗΜΕΝΗ ΙΣΧΥΣ (MW) ΚΑΙ ΠΑΡΑΓΩΓΗ ΕΝΕΡΓΕΙΑΣ (GWh) ΜΟΝΑΔΩΝ ΑΠΕ & ΣΗΘΥΑ ΤΟ ΕΤΟΣ 2022

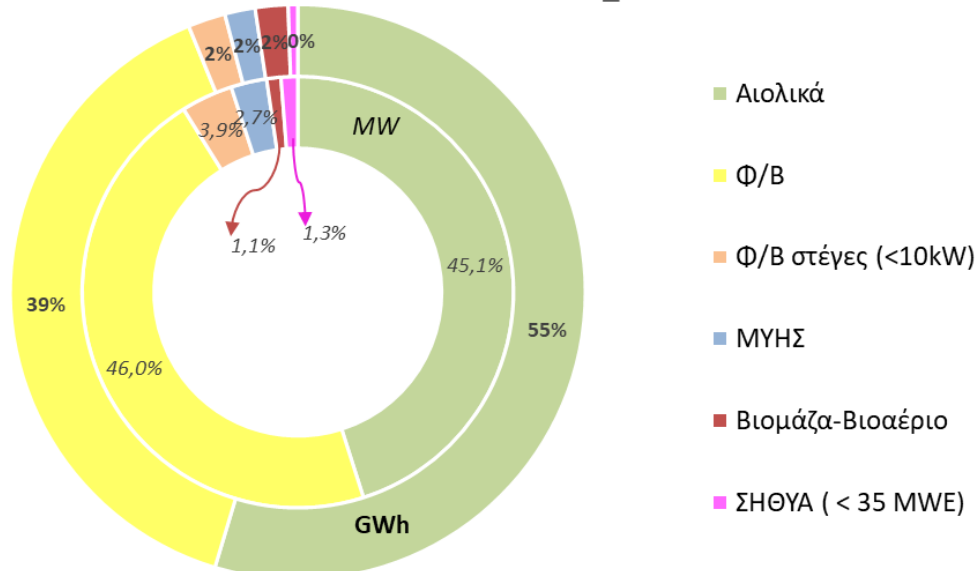
Μήνας	Αιολικά		Φ/Β		Φ/Β Στέγες		ΜΥΗΣ		Βιοαέριο-Βιομάζα		ΣΗΘΥΑ & Κατανεμόμενες ΣΗΘΥΑ		Σύνολο	
	MW	GWh	MW	GWh	MW	GWh	MW	GWh	MW	GWh	MW	GWh	MW	GWh
Ιαν	4.203	957	3.618	323	371	26	239	75	95	39	109	18	8.634	1.438
Φεβ *	4.216	856	3.710	331	371	21	239	66	96	36	109	18	8.739	1.328
Μαρ	4.222	985	3.778	448	371	20	242	73	97	38	118	26	8.828	1.592
Απρ	4.242	860	4.019	557	371	27	245	86	99	37	118	13	9.094	1.580
Μάι	4.294	600	4.173	673	371	40	246	63	100	36	118	12	9.302	1.424
Ιουν *	4.294	805	4.288	677	371	38	249	44	102	34	119	11	9.422	1.610
Ιουλ	4.303	1.091	4.394	781	371	42	256	34	102	37	120	11	9.545	1.996
Αυγ	4.321	765	4.460	694	371	55	258	25	102	35	120	9	9.631	1.584
Σεπ														
Οκτ *														
Νοε														
Δεκ														
Σύνολο Έτους	4.321	6.920	4.460	4.485	371	270	258	468	102	292	120	118	9.631	12.553

* Μήνες εκκαθάρισης για τα Φ/Β Χαμηλής Τάσης

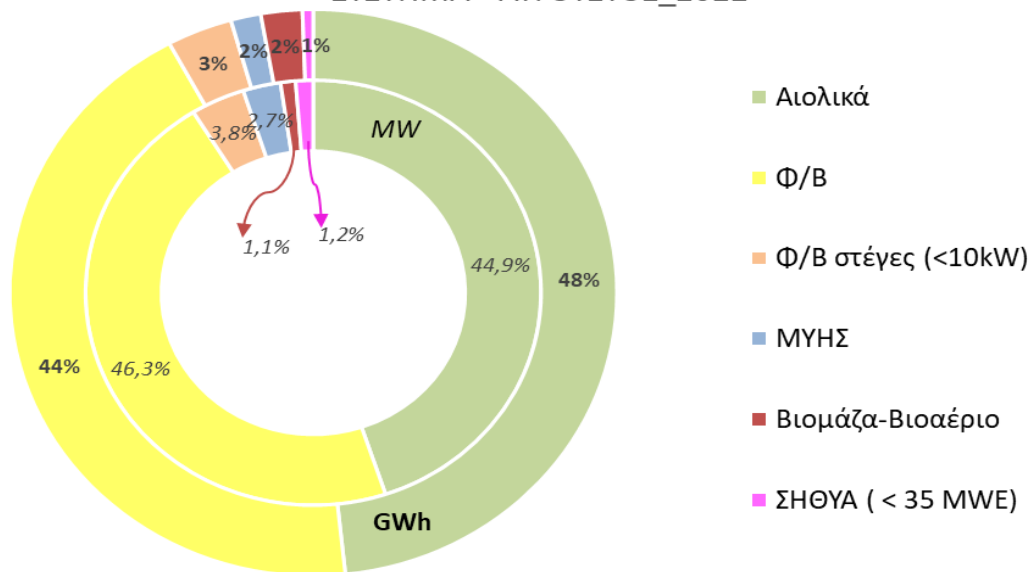
Σημείωση 1: Εκκρεμεί η εκκαθάριση της Κατανεμόμενης Μονάδας ΣΗΘΥΑ.

Σημείωση 2: Τα MW του Πίνακα αναφέρονται στην εγκατεστημένη ισχύ των σταθμών με ενεργές Συμβάσεις ενέργειας καθώς και 59,95 MW εγκατεστημένα στην Κρήτη, οι συμβάσεις των οποίων έχουν λήξει και αποζημιώνονται για την ενέργεια που παράγουν από τον ΔΑΠΕΕΠ.

ΕΓΚΑΤΕΣΤΗΜΕΝΗ ΙΣΧΥΣ (MW) ΚΑΙ ΠΑΡΑΓΩΓΗ ΕΝΕΡΓΕΙΑΣ (GWh) ΜΟΝΑΔΩΝ ΑΠΕ & ΣΗΘΥΑ ΣΤΟ ΔΙΑΣΥΝΔΕΔΕΜΕΝΟ ΣΥΣΤΗΜΑ - ΙΟΥΛΙΟΣ_2022



**ΕΓΚΑΤΕΣΤΗΜΕΝΗ ΙΣΧΥΣ (MW) ΚΑΙ ΠΑΡΑΓΩΓΗ ΕΝΕΡΓΕΙΑΣ
(GWh) ΜΟΝΑΔΩΝ ΑΠΕ & ΣΗΘΥΑ ΣΤΟ ΔΙΑΣΥΝΔΕΔΕΜΕΝΟ
ΣΥΣΤΗΜΑ - ΑΥΓΟΥΣΤΟΣ_2022**



ΑΞΙΑ (εκατ. €) ΚΑΙ ΜΕΣΟΣΤΑΘΜΙΚΗ ΤΙΜΗ ΕΝΕΡΓΕΙΑΣ (€/MWh) ΑΠΕ & ΣΗΘΥΑ ΓΙΑ ΤΟ ΕΤΟΣ 2022

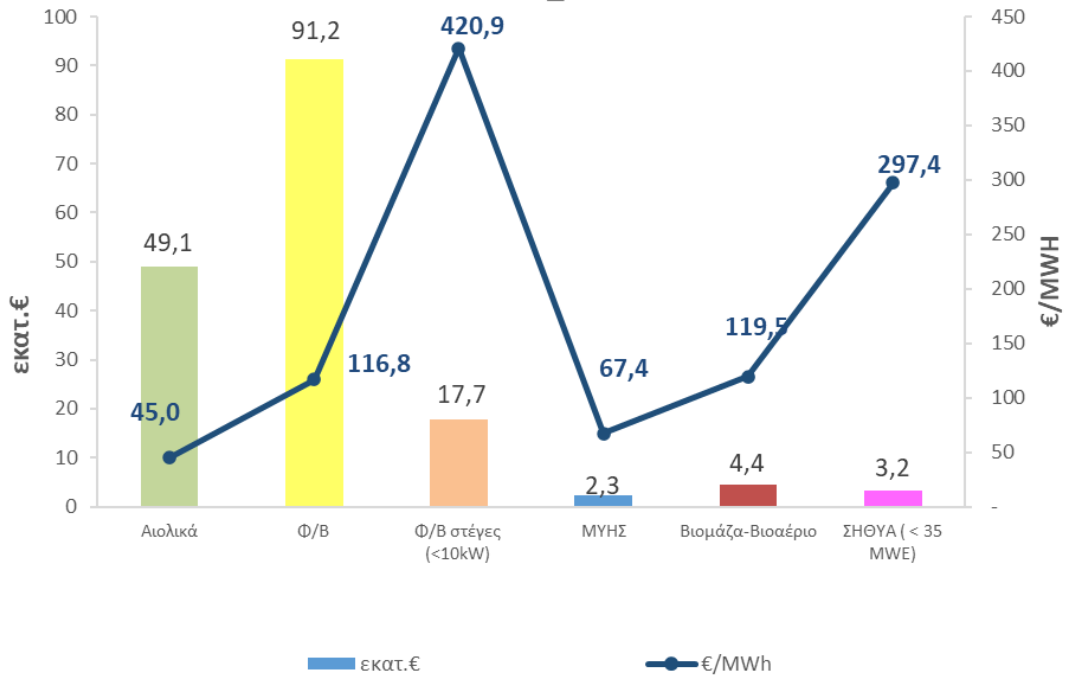
Μήνας	Αιολικά		Φ/Β		Φ/Β Στέγες **		ΜΥΗΣ		Βιοαέριο-Βιομάζα		ΣΗΘΥΑ (1) & Κατανεμόμενες ΣΗΘΥΑ (2)			Σύνολο	
	εκατ.€	€/MWh	εκατ.€	€/MWh	εκατ.€	€/MWh	εκατ.€	€/MWh	εκατ.€	€/MWh	εκατ.€	€/MWh (1)	€/MWh (2)	εκατ.€	€/MWh
Ιαν	4,5	4,7	41,9	129,7	11,0	420,1	4,3	56,7	3,0	77,8	3,6	195,4	-	68,3	47,5
Φεβ *	14,7	17,2	43,5	131,4	8,7	420,6	3,8	57,7	2,9	81,0	5,4	301,0	-	79,1	59,5
Μαρ	6,6	6,7	50,3	112,2	8,6	422,6	3,9	52,7	2,1	54,3	6,0	231,3	-	64,3	40,4
Απρ	4,3	5,0	63,4	113,8	11,4	416,8	4,8	55,9	2,3	62,3	3,1	231,6	-	89,4	56,5
Μάι	8,8	14,7	68,5	101,8	16,7	418,4	3,6	58,1	3,0	81,1	3,7	313,3	-	104,3	73,3
Ιουν *	10,7	13,3	56,0	82,8	15,9	419,4	2,4	54,5	2,3	66,6	3,0	269,7	-	90,3	56,1
Ιουλ	49,1	45,0	91,2	116,8	17,7	420,9	2,3	67,4	4,4	119,5	3,2	297,4	-	167,9	84,1
Αυγ	46,8	61,2	95,2	137,1	21,6	390,7	1,8	72,7	5,3	150,1	-	-	-	170,6	107,7
Σεπ															
Οκτ *															
Νοε															
Δεκ															
Σύνολο Έτους	132,4	19,1	510,0	113,7	111,7	413,8	27,0	57,7	25,2	86,2	27,9	236,5	-	834,2	66,5

* Μήνες εκκαθάρισης για τα Φ/Β Χαμηλής Τάσης. ** Στα εκατ. € συμπεριλαμβάνονται και τα στοιχεία των Φ/Β στεγών στα ΜΔΝ.

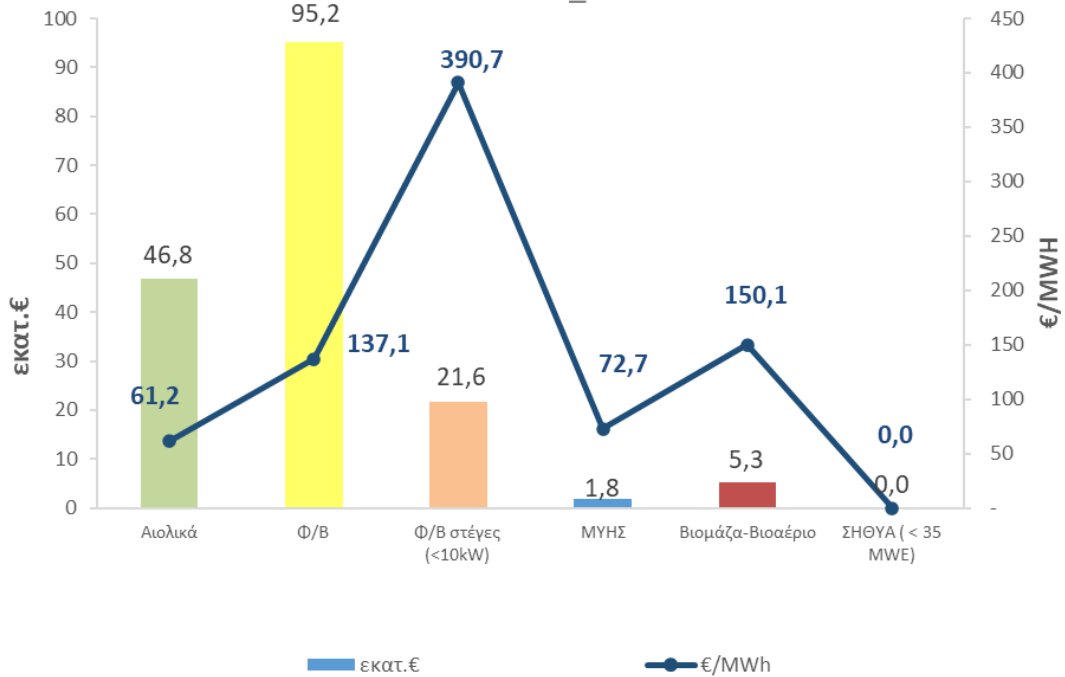
Σημείωση 1: Εκκρεμεί η εκκαθάριση της Κατανεμόμενης Μονάδας ΣΗΘΥΑ.

Σημείωση 2: Η αρχική εκκαθάριση των ΑΠΕ και ΣΗΘΥΑ Αυγούστου δεν περιείχε στοιχεία εκκαθαρίσεων μονάδων ΣΗΘΥΑ, και συνεπώς δεν έχουν αποτυπωθεί στους πίνακες. Η εκκαθάριση των εν λόγω μονάδων θα συμπεριληφθεί στο Δελτίο με τις διορθωτικές εκκαθαρίσεις του 2022.

ΑΞΙΑ (εκατ. €) ΚΑΙ ΜΕΣΟΣΤΑΘΜΙΚΗ ΤΙΜΗ ΕΝΕΡΓΕΙΑΣ
(€/MWh) ΑΠΕ & ΣΗΘΥΑ ΣΤΟ ΔΙΑΣΥΝΔΕΔΕΜΕΝΟ ΣΥΣΤΗΜΑ -
ΙΟΥΛΙΟΣ_2022

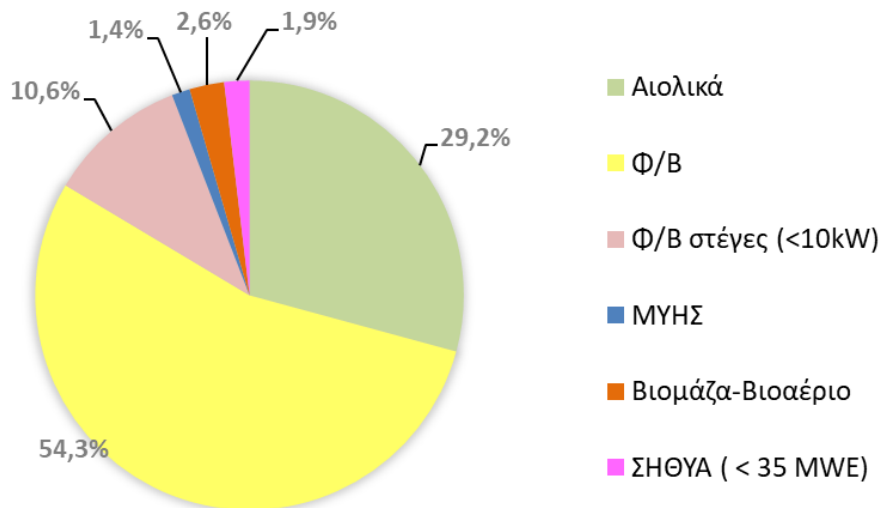


ΑΞΙΑ (εκατ. €) ΚΑΙ ΜΕΣΟΣΤΑΘΜΙΚΗ ΤΙΜΗ ΕΝΕΡΓΕΙΑΣ
(€/MWh) ΑΠΕ & ΣΗΘΥΑ ΣΤΟ ΔΙΑΣΥΝΔΕΔΕΜΕΝΟ ΣΥΣΤΗΜΑ -
ΑΥΓΟΥΣΤΟΣ_2022



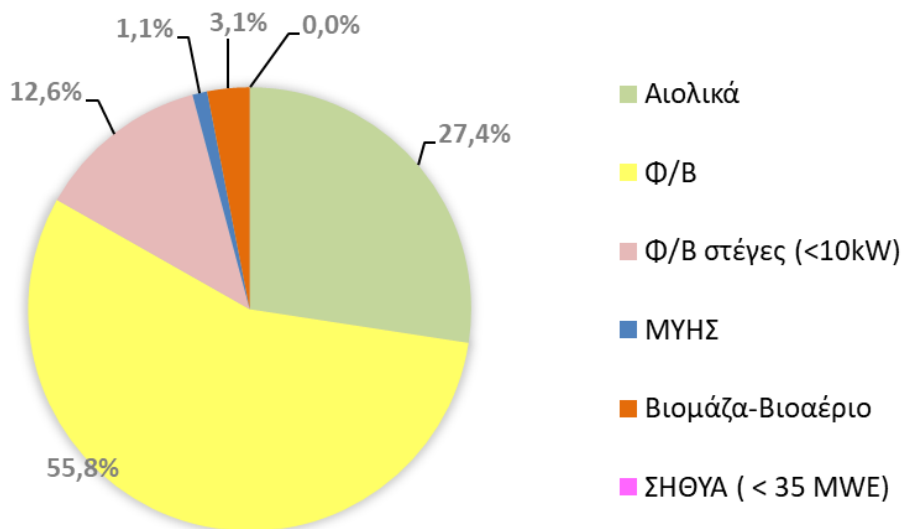
Το ακόλουθο διάγραμμα αποτυπώνει την αξία (εκατ. €) (%) ανά τεχνολογία ΑΠΕ & ΣΗΘΥΑ του Διασυνδεδεμένου Συστήματος για το μήνα Ιούλιο 2022.

ΑΞΙΑ (%) ΑΝΑ ΤΕΧΝΟΛΟΓΙΑ ΑΠΕ & ΣΗΘΥΑ ΣΤΟ ΔΙΑΣΥΝΔΕΔΕΜΕΝΟ ΣΥΣΤΗΜΑ - ΙΟΥΛΙΟΣ_2022



Το ακόλουθο διάγραμμα αποτυπώνει την αξία (εκατ. €) (%) ανά τεχνολογία ΑΠΕ & ΣΗΘΥΑ του Διασυνδεδεμένου Συστήματος για το μήνα Αύγουστο 2022.

ΑΞΙΑ (%) ΑΝΑ ΤΕΧΝΟΛΟΓΙΑ ΑΠΕ & ΣΗΘΥΑ ΣΤΟ ΔΙΑΣΥΝΔΕΔΕΜΕΝΟ ΣΥΣΤΗΜΑ - ΑΥΓΟΥΣΤΟΣ_2022



A1.1: Αποτύπωση Βασικών Μεγεθών Μονάδων ΑΠΕ με ενεργοποίηση πριν την 01.01.2021 (MW, MWh, €, €/MWh) για το Διασυνδεδεμένο Σύστημα

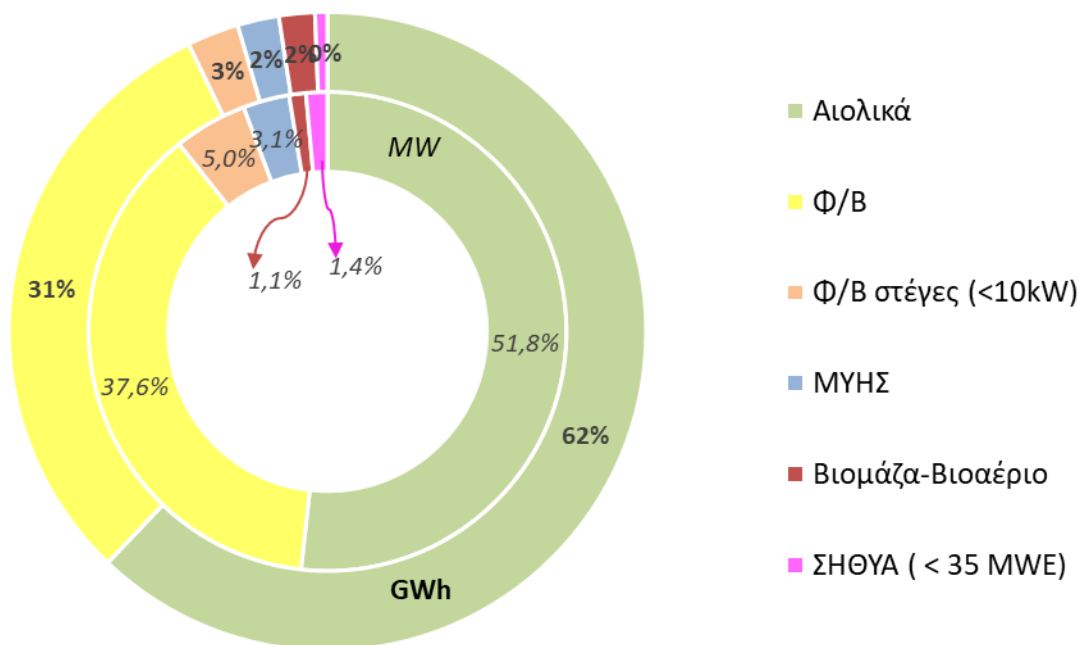
ΕΓΚΑΤΕΣΤΗΜΕΝΗ ΙΣΧΥΣ (MW) ΚΑΙ ΠΑΡΑΓΩΓΗ ΕΝΕΡΓΕΙΑΣ (GWh) ΜΟΝΑΔΩΝ ΑΠΕ & ΣΗΘΥΑ ΤΟ ΕΤΟΣ 2022

Μήνας	Αιολικά		Φ/Β		Φ/Β Στέγες		ΜΥΗΣ		Βιοαέριο-Βιομάζα		ΣΗΘΥΑ & Κατανεμόμενες ΣΗΘΥΑ		Σύνολο	
	MW	GWh	MW	GWh	MW	GWh	MW	GWh	MW	GWh	MW	GWh	MW	GWh
Ιαν	3.870	869	2.806	251	371	26	234	74	85	34	108	18	7.473	1.272
Φεβ *	3.871	787	2.808	252	371	21	234	65	85	31	108	17	7.477	1.174
Μαρ	3.865	905	2.805	336	371	20	234	72	85	32	108	24	7.467	1.389
Απρ	3.865	782	2.805	405	371	27	234	83	85	30	108	13	7.467	1.341
Μάι	3.865	546	2.805	464	371	40	234	61	85	30	108	12	7.467	1.152
Ιουν *	3.865	730	2.803	442	371	38	234	43	85	28	108	11	7.465	1.293
Ιουλ	3.865	995	2.803	492	371	42	234	34	85	29	108	10	7.465	1.603
Αυγ	3.865	689	2.803	432	371	55	234	25	85	27	108	9	7.465	1.237
Σεπ														
Οκτ *														
Νοε														
Δεκ														
Σύνολο Έτους	3.865	6.304	2.803	3.073	371	270	234	458	85	242	108	114	7.465	10.461

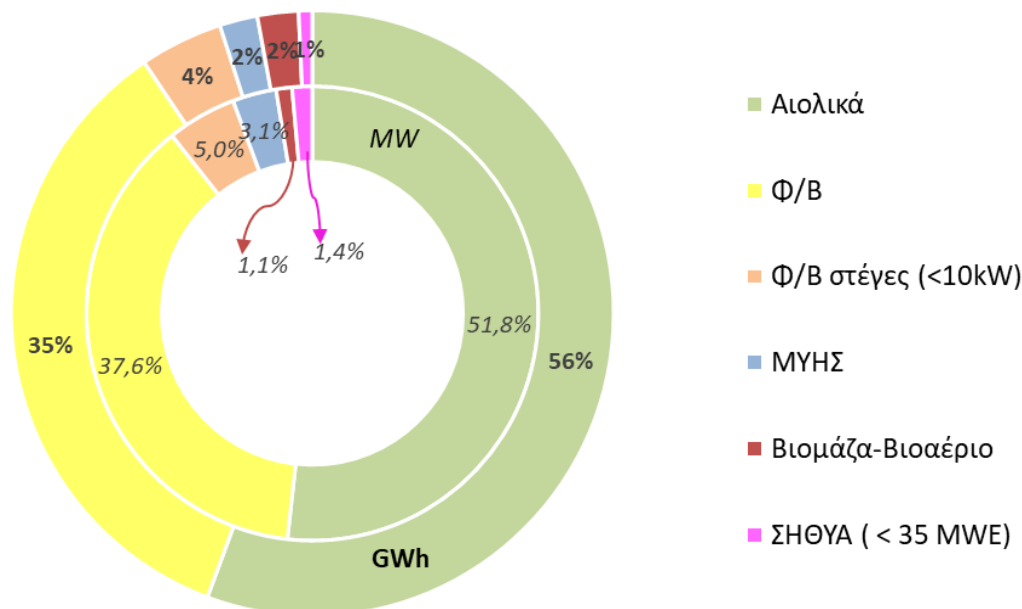
* Μήνες εκκαθάρισης για τα Φ/Β Χαμηλής Τάσης

Σημείωση: Εκκρεμεί η εκκαθάριση της Κατανεμόμενης Μονάδας ΣΗΘΥΑ.

ΕΓΚΑΤΕΣΤΗΜΕΝΗ ΙΣΧΥΣ (MW) ΚΑΙ ΠΑΡΑΓΩΓΗ ΕΝΕΡΓΕΙΑΣ (GWh) ΜΟΝΑΔΩΝ ΑΠΕ & ΣΗΘΥΑ ΜΕ ΕΝΕΡΓΟΠΟΙΗΣΗ ΠΡΙΝ ΤΗΝ 1.1.2021 ΣΤΟ ΔΙΑΣΥΝΔΕΔΕΜΕΝΟ ΣΥΣΤΗΜΑ - ΙΟΥΛΙΟΣ_2022



**ΕΓΚΑΤΕΣΤΗΜΕΝΗ ΙΣΧΥΣ (MW) ΚΑΙ ΠΑΡΑΓΩΓΗ ΕΝΕΡΓΕΙΑΣ (GWh)
ΜΟΝΑΔΩΝ ΑΠΕ & ΣΗΘΥΑ ΜΕ ΕΝΕΡΓΟΠΟΙΗΣΗ ΠΡΙΝ ΤΗΝ 1.1.2021
ΣΤΟ ΔΙΑΣΥΝΔΕΔΕΜΕΝΟ ΣΥΣΤΗΜΑ - ΑΥΓΟΥΣΤΟΣ_2022**



ΑΞΙΑ (εκατ. €) ΚΑΙ ΜΕΣΟΣΤΑΘΜΙΚΗ ΤΙΜΗ ΕΝΕΡΓΕΙΑΣ (€/MWh) ΑΠΕ & ΣΗΘΥΑ ΓΙΑ ΤΟ ΕΤΟΣ 2022

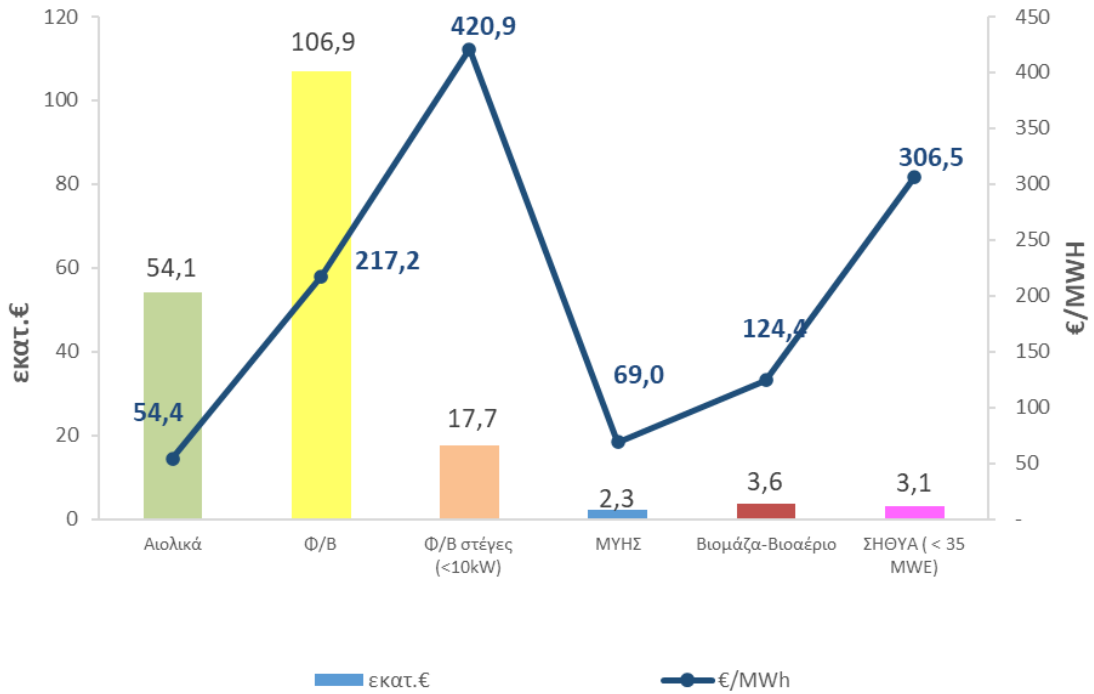
Μήνας	Αιολικά		Φ/Β		Φ/Β Στέγες **		ΜΥΗΣ		Βιοαέριο-Βιομάζα		ΣΗΘΥΑ (1) & Κατανεμόμενες ΣΗΘΥΑ (2)			Σύνολο	
	εκατ.€	€/MWh	εκατ.€	€/MWh	εκατ.€	€/MWh	εκατ.€	€/MWh	εκατ.€	€/MWh	εκατ.€	€/MWh (1)	€/MWh (2)	εκατ.€	€/MWh
Ιαν	16,3	18,8	51,4	205,1	11,0	420,1	4,5	61,0	3,0	86,8	3,6	195,4	-	89,7	70,5
Φεβ *	22,9	29,0	52,4	208,1	8,7	420,6	4,0	61,6	2,8	88,8	5,3	305,3	-	96,1	81,9
Μαρ	7,2	7,9	66,9	199,0	8,6	422,6	4,1	57,1	2,2	68,3	6,0	250,6	-	95,0	68,4
Απρ	15,1	19,3	82,7	204,0	11,4	416,8	5,1	61,5	2,3	77,3	3,1	235,6	-	119,8	89,3
Μάι	15,6	28,6	94,0	202,8	16,7	418,4	3,8	62,4	2,8	92,9	3,7	318,4	-	136,6	118,6
Ιουν *	20,7	28,3	89,1	201,6	15,9	419,4	2,6	58,7	2,2	79,9	2,9	277,5	-	133,4	103,2
Ιουλ	54,1	54,4	106,9	217,2	17,7	420,9	2,3	69,0	3,6	124,4	3,1	306,5	-	187,7	117,1
Αυγ	46,9	68,1	97,8	226,4	21,6	390,7	1,8	73,3	4,1	151,0	-	-	-	172,2	139,2
Σεπ															
Οκτ *															
Νοε															
Δεκ															
Σύνολο Έτους	198,7	31,5	641,1	208,6	111,7	413,8	28,3	61,8	23,0	95,2	27,7	242,9	-	1.030,6	98,5

* Μήνες εκκαθάρισης για τα Φ/Β Χαμηλής Τάσης. ** Στα εκατ. € συμπεριλαμβάνονται και τα στοιχεία των Φ/Β στεγών στα ΜΔΝ.

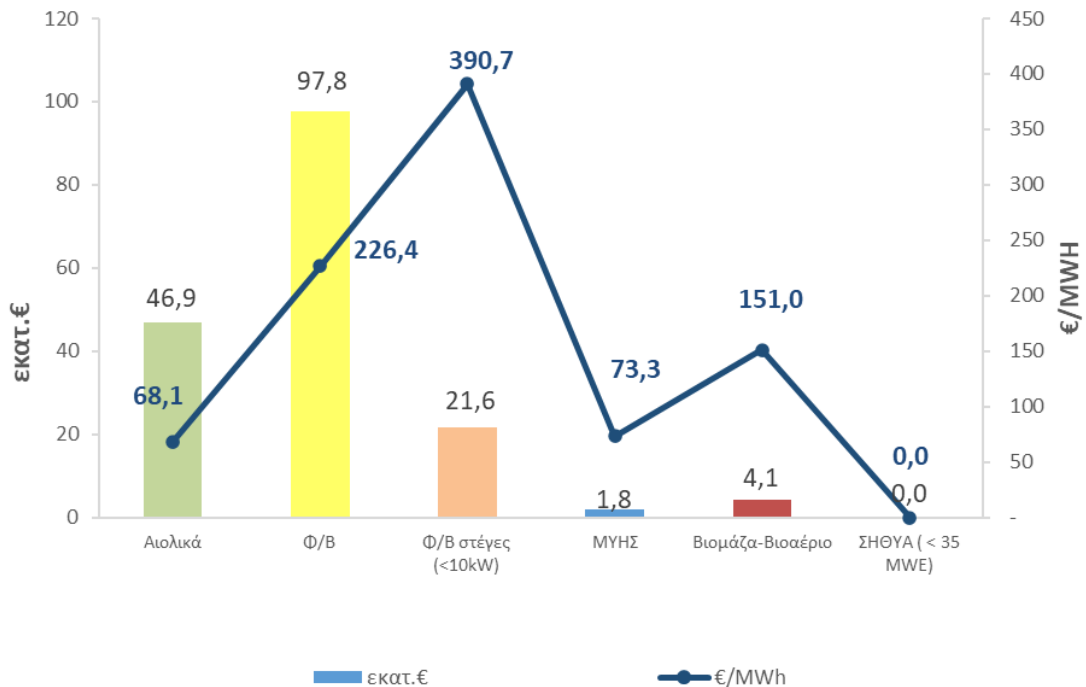
Σημείωση 1: Εκκρεμεί η εκκαθάριση της Κατανεμόμενης Μονάδας ΣΗΘΥΑ.

Σημείωση 2: Η αρχική εκκαθάριση των ΑΠΕ και ΣΗΘΥΑ Αυγούστου δεν περιείχε στοιχεία εκκαθαρίσεων μονάδων ΣΗΘΥΑ, και συνεπώς δεν έχουν αποτυπωθεί στους πίνακες. Η εκκαθάριση των εν λόγω μονάδων θα συμπεριληφθεί στο Δελτίο με τις διορθωτικές εκκαθαρίσεις του 2022.

**ΑΞΙΑ (εκατ. €) ΚΑΙ ΜΕΣΟΣΤΑΘΜΙΚΗ ΤΙΜΗ ΕΝΕΡΓΕΙΑΣ (€/MWh)
ΜΟΝΑΔΩΝ ΑΠΕ & ΣΗΘΥΑ ΜΕ ΕΝΡΓΟΠΟΙΗΣΗ ΠΡΙΝ ΤΗΝ 1.1.2021
ΣΤΟ ΔΙΑΣΥΝΔΕΔΕΜΕΝΟ ΣΥΣΤΗΜΑ - ΙΟΥΛΙΟΣ_2022**

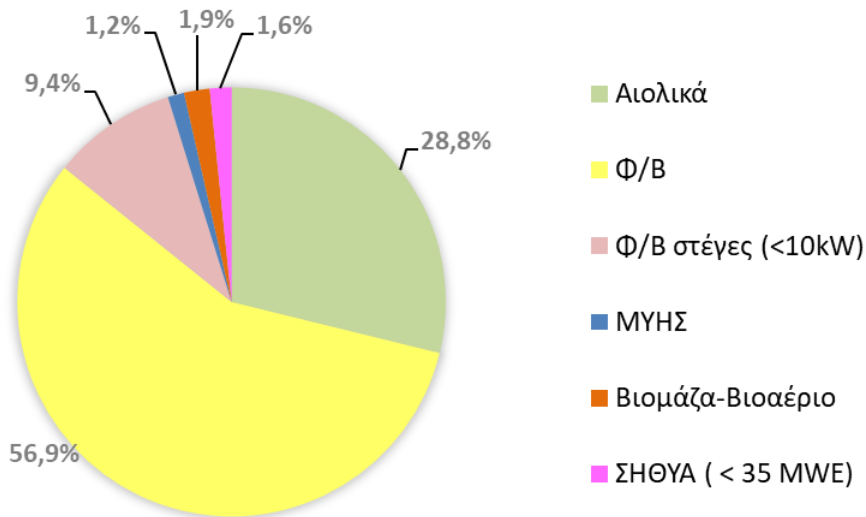


**ΑΞΙΑ (εκατ. €) ΚΑΙ ΜΕΣΟΣΤΑΘΜΙΚΗ ΤΙΜΗ ΕΝΕΡΓΕΙΑΣ (€/MWh)
ΜΟΝΑΔΩΝ ΑΠΕ & ΣΗΘΥΑ ΜΕ ΕΝΡΓΟΠΟΙΗΣΗ ΠΡΙΝ ΤΗΝ 1.1.2021
ΣΤΟ ΔΙΑΣΥΝΔΕΔΕΜΕΝΟ ΣΥΣΤΗΜΑ - ΑΥΓΟΥΣΤΟΣ_2022**



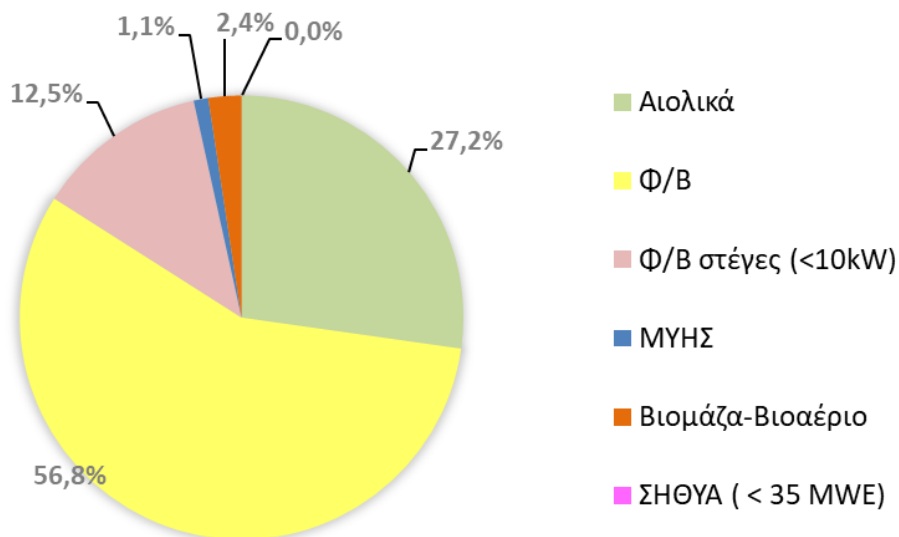
Το ακόλουθο διάγραμμα αποτυπώνει την αξία (εκατ. €) (%) ανά τεχνολογία ΑΠΕ & ΣΗΘΥΑ του Διασυνδεδεμένου Συστήματος για το μήνα Ιούλιο 2022.

ΑΞΙΑ (%) ΑΝΑ ΤΕΧΝΟΛΟΓΙΑ ΜΟΝΑΔΩΝ ΑΠΕ & ΣΗΘΥΑ ΜΕ ΕΝΕΡΓΟΠΟΙΗΣΗ ΠΡΙΝ ΤΗΝ 1.1.2021 ΣΤΟ ΔΙΑΣΥΝΔΕΔΕΜΕΝΟ ΣΥΣΤΗΜΑ - ΙΟΥΛΙΟΣ_2022



Το ακόλουθο διάγραμμα αποτυπώνει την αξία (εκατ. €) (%) ανά τεχνολογία ΑΠΕ & ΣΗΘΥΑ του Διασυνδεδεμένου Συστήματος για το μήνα Αύγουστο 2022.

ΑΞΙΑ (%) ΑΝΑ ΤΕΧΝΟΛΟΓΙΑ ΜΟΝΑΔΩΝ ΑΠΕ & ΣΗΘΥΑ ΜΕ ΕΝΕΡΓΟΠΟΙΗΣΗ ΠΡΙΝ ΤΗΝ 1.1.2021 ΣΤΟ ΔΙΑΣΥΝΔΕΔΕΜΕΝΟ ΣΥΣΤΗΜΑ - ΑΥΓΟΥΣΤΟΣ_2022



A1.2: Αποτύπωση Βασικών Μεγεθών Μονάδων ΑΠΕ με ενεργοποίηση μετά την 01.01.2021 (MW, MWh, €, €/MWh) για το Διασυνδεδεμένο Σύστημα

ΕΓΚΑΤΕΣΤΗΜΕΝΗ ΙΣΧΥΣ (MW) ΚΑΙ ΠΑΡΑΓΩΓΗ ΕΝΕΡΓΕΙΑΣ (GWh) ΜΟΝΑΔΩΝ ΑΠΕ & ΣΗΘΥΑ ΤΟ ΕΤΟΣ 2022

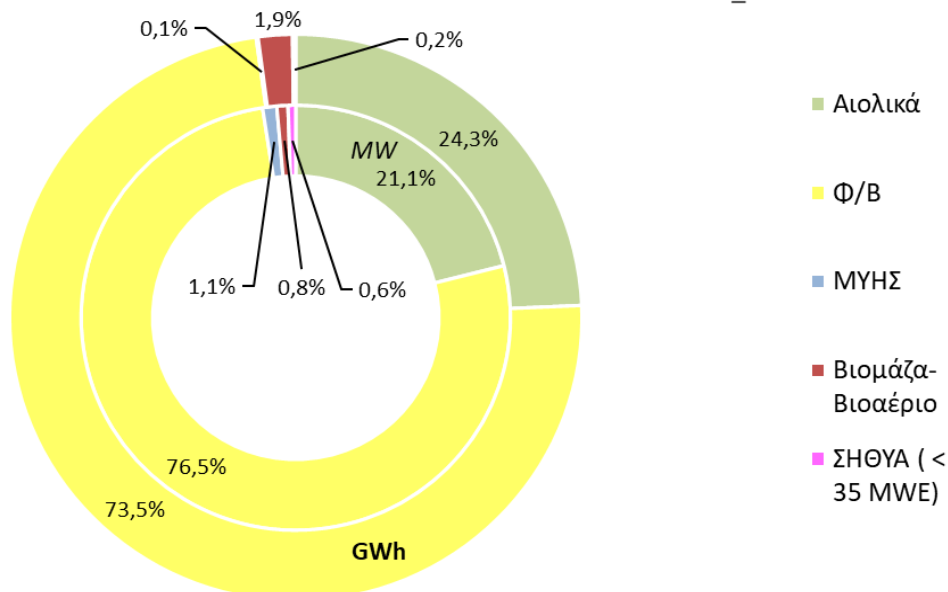
Μήνας	Αιολικά		Φ/Β		Φ/Β Στέγες		ΜΥΗΣ		Βιοαέριο-Βιομάζα		ΣΗΘΥΑ & Κατανεμόμενες ΣΗΘΥΑ		Σύνολο	
	MW	GWh	MW	GWh	MW	GWh	MW	GWh	MW	GWh	MW	GWh	MW	GWh
Ιαν	333	87	812	72	-	-	5	2	10	5	1	-	1.161	166
Φεβ *	344	69	902	79	-	-	5	1	10	5	1	0	1.263	155
Μαρ	357	81	974	112	-	-	8	1	12	6	11	2	1.362	202
Απρ	377	78	1.215	152	-	-	11	2	14	7	11	0	1.627	239
Μάι	429	54	1.368	210	-	-	12	1	15	6	11	0	1.835	272
Ιουν *	429	75	1.485	235	-	-	15	1	17	6	11	0	1.957	317
Ιουλ	438	96	1.590	289	-	-	22	0	17	8	12	1	2.080	394
Αυγ	456	76	1.657	262	-	-	24	0	18	8	12	-	2.166	347
Σεπ														
Οκτ *														
Νοε														
Δεκ														
Σύνολο Έτους	456	616	1.657	1.412	-	-	24	10	18	50	12	4	2.166	2.092

* Μήνες εκκαθάρισης για τα Φ/Β Χαμηλής Τάσης

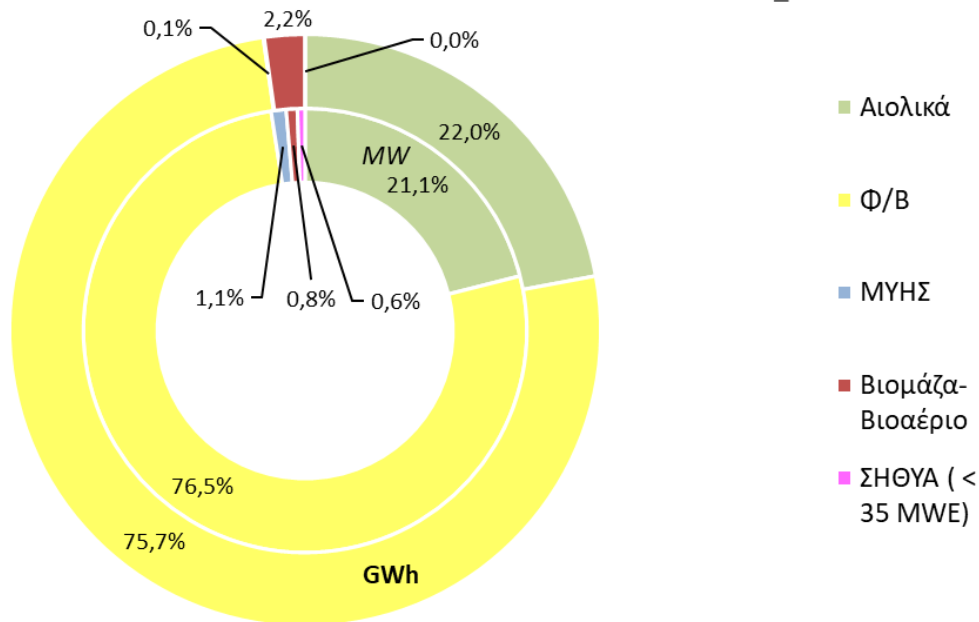
Σημείωση 1: Εκκρεμεί η εκκαθάριση της Κατανεμόμενης Μονάδας ΣΗΘΥΑ.

Σημείωση 2: Η αρχική εκκαθάριση των ΑΠΕ και ΣΗΘΥΑ Αυγούστου δεν περιείχε στοιχεία εκκαθαρίσεων μονάδων ΣΗΘΥΑ, και συνεπώς δεν έχουν αποτυπωθεί στους πίνακες. Η εκκαθάριση των εν λόγω μονάδων θα συμπεριληφθεί στο Δελτίο με τις διορθωτικές εκκαθαρίσεις του 2022.

ΕΓΚΑΤΕΣΤΗΜΕΝΗ ΙΣΧΥΣ (MW) ΚΑΙ ΠΑΡΑΓΩΓΗ ΕΝΕΡΓΕΙΑΣ (GWh) ΜΟΝΑΔΩΝ ΑΠΕ & ΣΗΘΥΑ ΜΕ ΕΝΕΡΓΟΠΟΙΗΣΗ ΜΕΤΑ ΤΗΝ 1.1.2021 ΣΤΟ ΔΙΑΣΥΝΔΕΔΕΜΕΝΟ ΣΥΣΤΗΜΑ - ΙΟΥΛΙΟΣ_2022



**ΕΓΚΑΤΕΣΤΗΜΕΝΗ ΙΣΧΥΣ (MW) ΚΑΙ ΠΑΡΑΓΩΓΗ ΕΝΕΡΓΕΙΑΣ (GWh)
ΜΟΝΑΔΩΝ ΑΠΕ & ΣΗΘΥΑ ΜΕ ΕΝΕΡΓΟΠΟΙΗΣΗ ΜΕΤΑ ΤΗΝ 1.1.2021
ΣΤΟ ΔΙΑΣΥΝΔΕΔΕΜΕΝΟ ΣΥΣΤΗΜΑ - ΑΥΓΟΥΣΤΟΣ_2022**



ΑΞΙΑ (εκατ. €) ΚΑΙ ΜΕΣΟΣΤΑΘΜΙΚΗ ΤΙΜΗ ΕΝΕΡΓΕΙΑΣ (€/MWh) ΑΠΕ & ΣΗΘΥΑ ΓΙΑ ΤΟ ΕΤΟΣ 2022

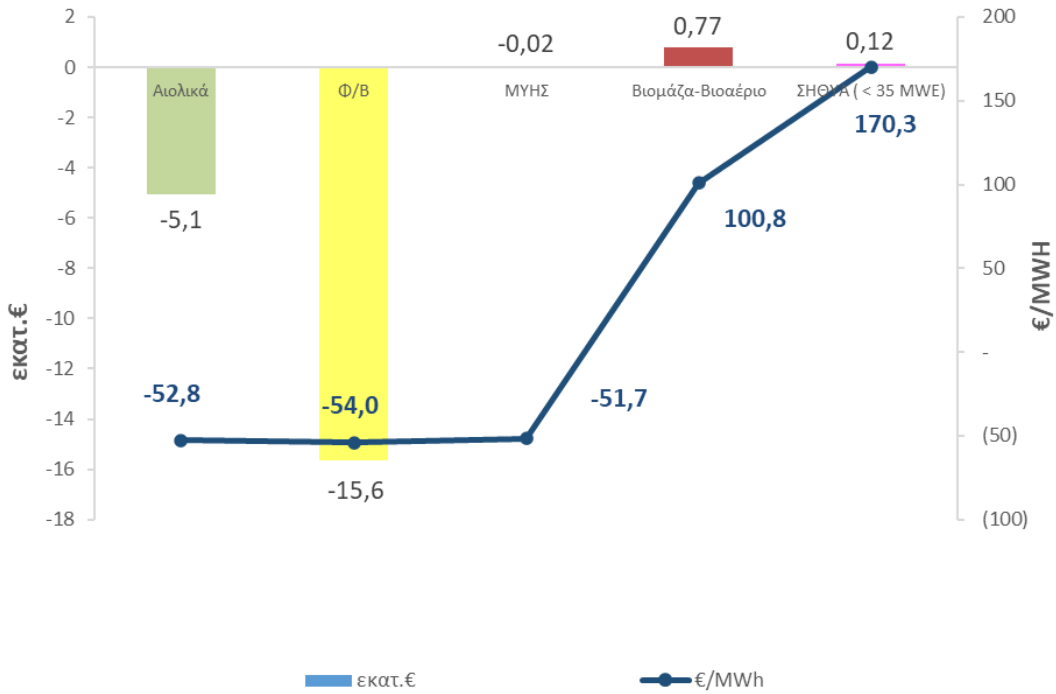
Μήνας	Αιολικά		Φ/Β		Φ/Β Στέγες **		ΜΥΗΣ		Βιοαέριο-Βιομάζα		ΣΗΘΥΑ (1) & Κατανεμόμενες ΣΗΘΥΑ (2)			Σύνολο	
	εκατ.€	€/MWh	εκατ.€	€/MWh	εκατ.€	€/MWh	εκατ.€	€/MWh	εκατ.€	€/MWh	εκατ.€	€/MWh (1)	€/MWh (2)	εκατ.€	€/MWh
Ιαν	- 11,8	- 135,3	- 9,5	- 131,9			- 0,2	- 126,5	0,1	14,4	0,00			- 21,5	- 129,4
Φεβ *	- 8,2	- 118,7	- 8,9	- 111,8			- 0,2	- 114,0	0,1	28,5	0,04	102,9		- 17,0	- 110,2
Μαρ	- 13,8	- 170,4	- 16,6	- 147,5			- 0,2	- 176,4	- 0,2	- 27,1	0,00	2,3		- 30,7	- 152,0
Απρ	- 10,7	- 137,7	- 19,3	- 126,7			- 0,3	- 148,8	- 0,0	- 3,7	0,00	- 2,4		- 30,4	- 126,9
Μάι	- 6,8	- 124,6	- 25,5	- 121,9			- 0,2	- 128,3	0,2	24,9	0,03	106,6		- 32,3	- 118,8
Ιουν *	- 9,9	- 132,3	- 33,1	- 141,1			- 0,1	- 139,0	0,0	7,0	0,02	51,9		- 43,1	- 135,8
Ιουλ	- 5,1	- 52,8	- 15,6	- 54,0			- 0,0	- 51,7	0,8	100,8	0,12	170,3		- 19,8	- 50,3
Αυγ	- 0,1	- 1,4	- 2,6	- 9,9			- 0,0	- 9,3	1,1	146,6	0,00			- 1,6	- 4,6
Σεπ															
Οκτ *															
Νοε															
Δεκ															
Σύνολο Έτους	- 66,3	- 107,6	- 131,1	- 92,9			- 1,3	- 132,8	2,1	42,6	0,2	53,7	-	- 196,4	- 93,9

* Μήνες εκκαθάρισης για τα Φ/Β Χαμηλής Τάσης. ** Στα εκατ. € συμπεριλαμβάνονται και τα στοιχεία των Φ/Β στεγών στα ΜΔΝ.

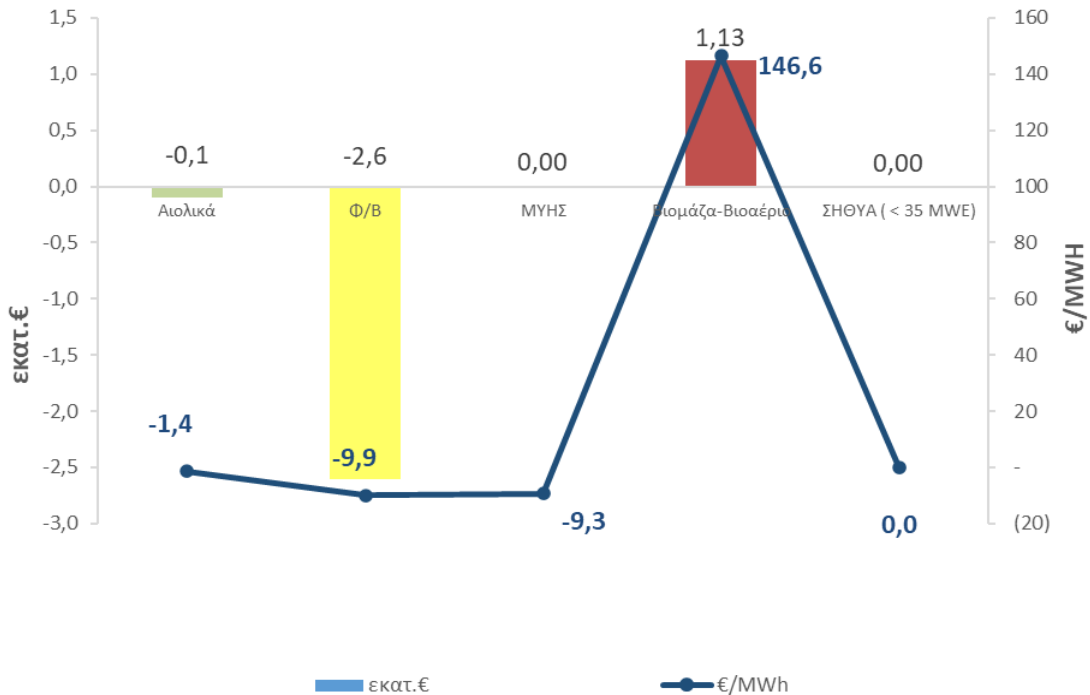
Σημείωση 1: Εκκρεμεί η εκκαθάριση της Κατανεμόμενης Μονάδας ΣΗΘΥΑ.

Σημείωση 2: Η αρχική εκκαθάριση των ΑΠΕ και ΣΗΘΥΑ Αυγούστου δεν περιείχε στοιχεία εκκαθαρίσεων μονάδων ΣΗΘΥΑ, και συνεπώς δεν έχουν αποτυπωθεί στους πίνακες. Η εκκαθάριση των εν λόγω μονάδων θα συμπεριληφθεί στο Δελτίο με τις διορθωτικές εκκαθαρίσεις του 2022.

ΑΞΙΑ (εκατ. €) ΚΑΙ ΜΕΣΟΣΤΑΘΜΙΚΗ ΤΙΜΗ ΕΝΕΡΓΕΙΑΣ (€/MWh)
 ΜΟΝΑΔΩΝ ΑΠΕ & ΣΗΘΥΑ ΜΕ ΕΝΕΡΓΟΠΟΙΗΣΗ ΜΕΤΑ ΤΗΝ 1.1.2021
 ΣΤΟ ΔΙΑΣΥΝΔΕΔΕΜΕΝΟ ΣΥΣΤΗΜΑ - ΙΟΥΛΙΟΣ_2022



ΑΞΙΑ (εκατ. €) ΚΑΙ ΜΕΣΟΣΤΑΘΜΙΚΗ ΤΙΜΗ ΕΝΕΡΓΕΙΑΣ (€/MWh)
 ΜΟΝΑΔΩΝ ΑΠΕ & ΣΗΘΥΑ ΜΕ ΕΝΕΡΓΟΠΟΙΗΣΗ ΜΕΤΑ ΤΗΝ 1.1.2021
 ΣΤΟ ΔΙΑΣΥΝΔΕΔΕΜΕΝΟ ΣΥΣΤΗΜΑ - ΑΥΓΟΥΣΤΟΣ_2022



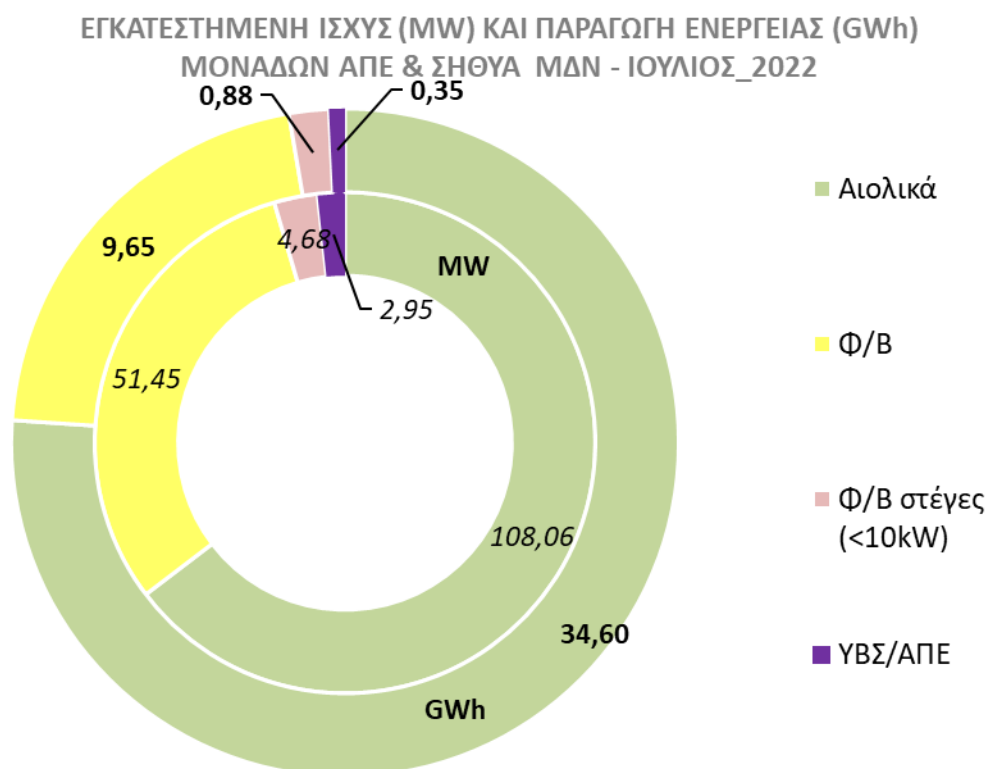
A2: Αποτύπωση Βασικών Μεγεθών (MW, MWh, €, €/MWh) για τα Μη Διασυνδεδεμένα Νησιά (ΜΔΝ)

ΕΓΚΑΤΕΣΤΗΜΕΝΗ ΙΣΧΥΣ (MW) ΚΑΙ ΠΑΡΑΓΩΓΗ ΕΝΕΡΓΕΙΑΣ (GWh) ΜΟΝΑΔΩΝ ΑΠΕ & ΣΗΘΥΑ 2022

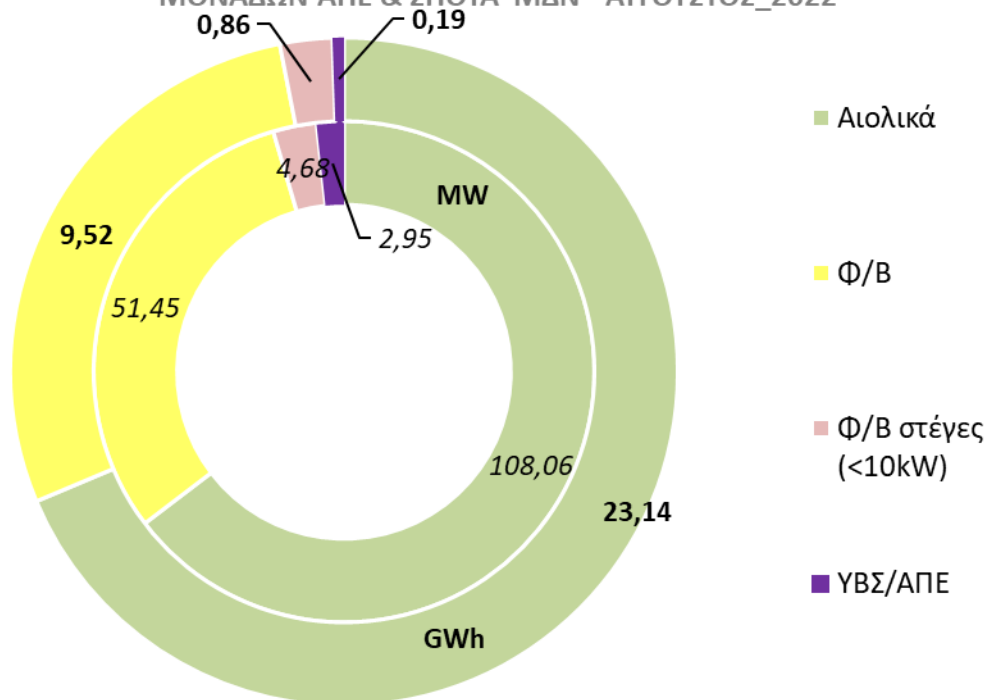
Μήνας	Αιολικά		Φ/Β		Φ/Β Στέγες		ΜΥΗΣ		Βιοαέριο-Βιομάζα		ΥΒΣ/ΑΠΕ**		ΣΗΘΥΑ & Κατανεμόμενες ΣΗΘΥΑ		Σύνολο	
	MW	GWh	MW	GWh	MW	GWh	MW	GWh	MW	GWh	MW	GWh	MW	GWh	MW	GWh
Ιαν	108,06	23,50	51,45	3,16	4,68	0,38	0,00	0,00	0,00	0,00	2,95	0,58			167,14	27,61
Φεβ	108,06	19,72	51,45	4,85	4,68	0,39	0,00	0,00	0,00	0,00	2,95	0,68			167,14	25,64
Μαρ	108,06	25,69	51,45	6,53	4,68	0,52	0,00	0,00	0,00	0,00	2,95	0,91			167,14	33,65
Απρ	108,06	14,28	51,45	8,03	4,68	0,67	0,00	0,00	0,00	0,00	2,95	0,32			167,14	23,30
* Μάι	108,06	17,34	51,45	9,14	4,68	0,77	0,00	0,00	0,00	0,00	2,95	0,15			167,14	27,39
**Ιουν	108,06	26,87	51,45	9,32	4,68	0,78	0,00	0,00	0,00	0,00	2,95	0,26			167,14	37,22
Ιουλ	108,06	34,60	51,45	9,65	4,68	0,88	0,00	0,00	0,00	0,00	2,95	0,35			167,14	45,48
Αυγ	108,06	23,14	51,45	9,52	4,68	0,86	0,00	0,00	0,00	0,00	2,95	0,19			167,14	33,70
Σεπ																
Οκτ																
Νοε																
Δεκ																
Σύνολο Έτους	108,06	185,13	51,45	60,19	4,68	5,24	0,00	0,00	0,00	0,00	2,95	3,43			167,14	253,98

* Τα στοιχεία των Φ/Β στεγών στα ΜΔΝ συμπεριλαμβάνονται στα στοιχεία του Διασυνδεδεμένου Συστήματος.

** Περιλαμβάνεται ενέργεια από ΥΒΣ που θεωρείται ΑΠΕ. Ως ισχύς των ΥΒΣ νοείται η εγγυημένη ισχύς βάσει Άδειας Παραγωγής Πηγή: ΔΕΔΔΗΕ/Διεύθυνση Διαχείρισης Νησιών.



ΕΓΚΑΤΕΣΤΗΜΕΝΗ ΙΣΧΥΣ (MW) ΚΑΙ ΠΑΡΑΓΩΓΗ ΕΝΕΡΓΕΙΑΣ (GWh)
ΜΟΝΑΔΩΝ ΑΠΕ & ΣΗΘΥΑ ΜΔΝ - ΑΥΓΟΥΣΤΟΣ_2022



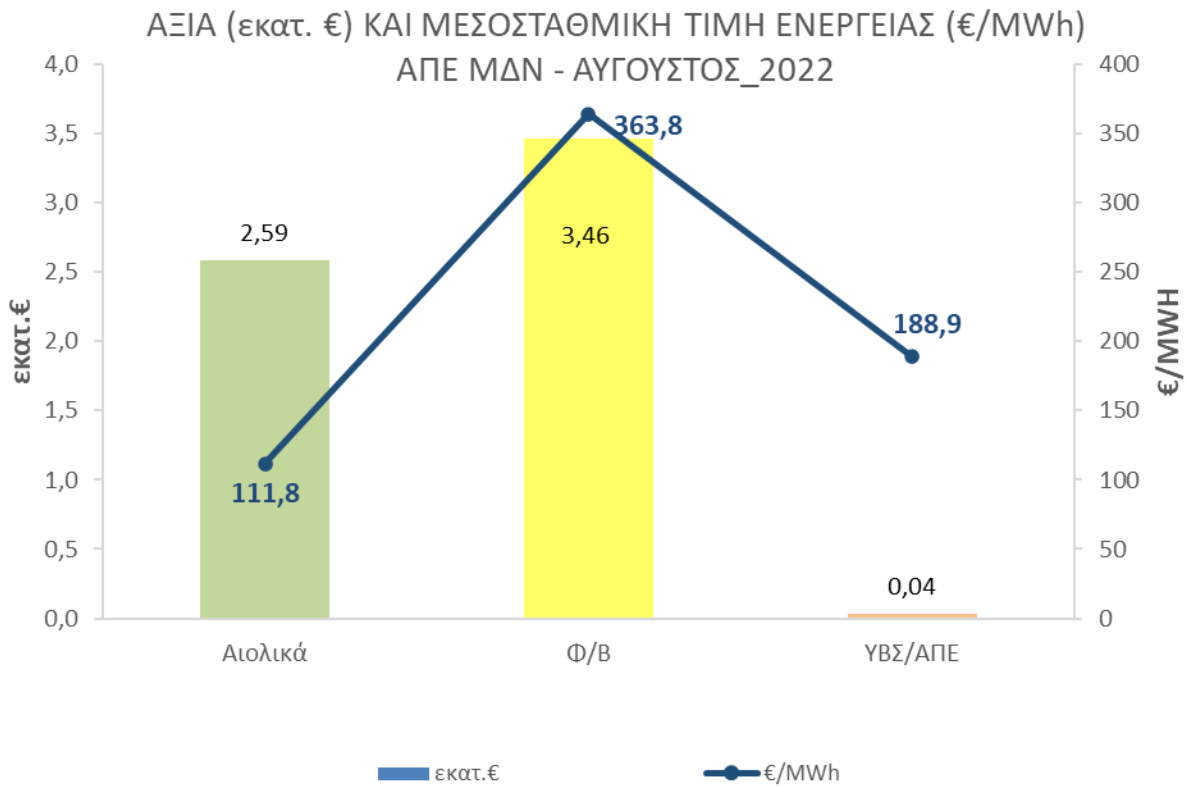
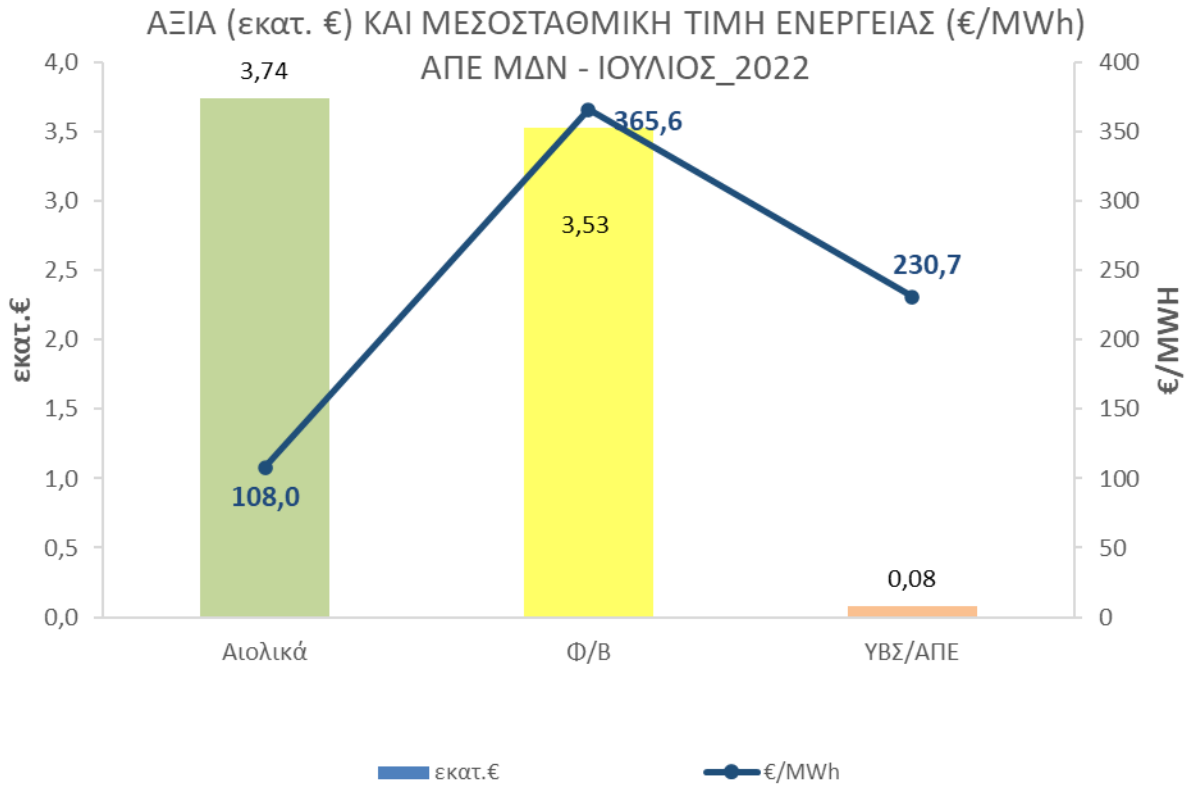
ΑΞΙΑ (εκατ. €) ΚΑΙ ΜΕΣΟΣΤΑΘΜΙΚΗ ΤΙΜΗ ΕΝΕΡΓΕΙΑΣ (€/MWh) ΑΠΕ & ΣΗΘΥΑ ΜΔΝ ΓΙΑ ΤΟ ΕΤΟΣ 2022

Μήνας	Αιολικά		Φ/Β		Φ/Β Στέγες		ΜΥΗΣ		Βιοαέριο-Βιομάζα		ΥΒΣ/ΑΠΕ**		ΣΗΘΥΑ (1) & Κατανεμόμενες ΣΗΘΥΑ (2)			Σύνολο	
	εκατ.€	€/MWh	εκατ.€	€/MWh	εκατ.€	€/MWh	εκατ.€	€/MWh	εκατ.€	€/MWh	εκατ.€	€/MWh	εκατ.€	€/MWh (1)	€/MWh (2)	εκατ.€	€/MWh
Ιαν	2,7	112,9	1,6	495,0	-	-	-	-	-	-	0,1	233,2	-	-	-	4,4	159,8
Φεβ	2,0	102,8	1,8	364,4	-	-	-	-	-	-	0,1	164,7	-	-	-	3,9	154,7
Μαρ	2,7	105,6	2,4	365,4	-	-	-	-	-	-	0,2	167,0	-	-	-	5,3	158,5
Απρ	1,5	102,9	2,9	364,9	-	-	-	-	-	-	0,1	199,4	-	-	-	4,5	197,2
Μάι	1,7	100,9	3,3	364,6	-	-	-	-	-	-	0,0	213,1	-	-	-	5,1	192,0
Ιουν	2,8	102,9	3,4	365,5	-	-	-	-	-	-	0,1	203,5	-	-	-	6,2	170,7
Ιουλ	3,7	108,0	3,5	365,6	-	-	-	-	-	-	0,1	230,7	-	-	-	7,3	164,7
Αυγ	2,6	111,8	3,5	363,8	-	-	-	-	-	-	0,0	188,9	-	-	-	6,1	185,2
Σεπ																	
Οκτ																	
Νοε																	
Δεκ																	
Σύνολο Έτους	19,7	106,4	22,4	371,7					-		0,7	193,1				42,7	171,8

*Τα στοιχεία των Φ/Β στεγών στα ΜΔΝ συμπεριλαμβάνονται στα στοιχεία του Διασυνδεδεμένου Συστήματος.

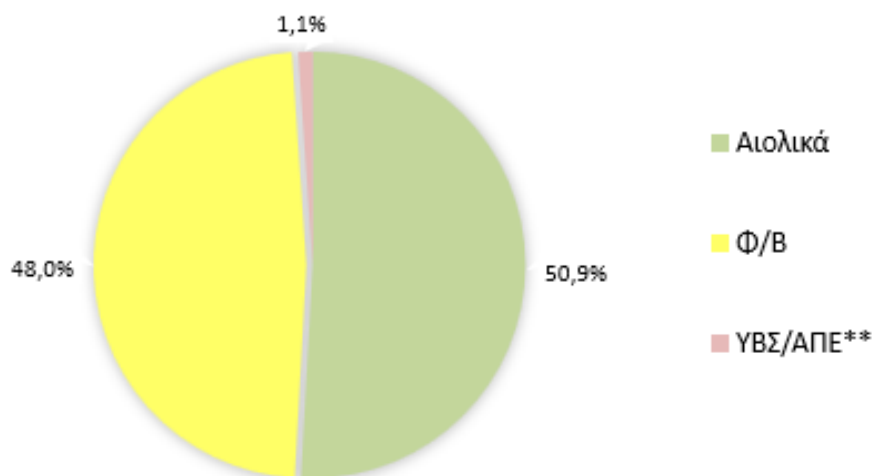
** Περιλαμβάνεται ενέργεια από ΥΒΣ που θεωρείται ΑΠΕ. Ως ισχύς των ΥΒΣ νοείται η εγγυημένη ισχύς βάσει Άδειας Παραγωγής

Πηγή: ΔΕΔΔΗΕ/Διεύθυνση Διαχείρισης Νησιών



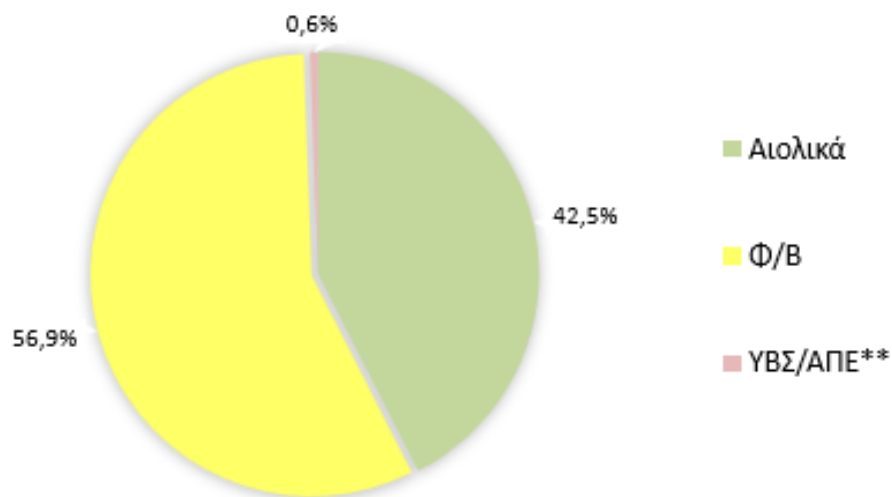
Το ακόλουθο διάγραμμα αποτυπώνει την αξία (εκατ. €) (%) ανά τεχνολογία ΑΠΕ & ΣΗΘΥΑ των Μη Διασυνδεδεμένων Νησιών για το μήνα Ιούλιο 2022.

ΑΞΙΑ (%) Ανα Τεχνολογία ΑΠΕ & ΣΗΘΥΑ ΜΔΝ - ΙΟΥΛΙΟΣ_2022



Το ακόλουθο διάγραμμα αποτυπώνει την αξία (εκατ. €) (%) ανά τεχνολογία ΑΠΕ & ΣΗΘΥΑ των Μη Διασυνδεδεμένων Νησιών για το μήνα Αύγουστο 2022.

ΑΞΙΑ (%) Ανα Τεχνολογία ΑΠΕ & ΣΗΘΥΑ ΜΔΝ - ΑΥΓΟΥΣΤΟΣ_2022



Α3: Αποτύπωση Βασικών Μεγεθών (MW, MWh, €, €/MWh) για το Σύνολο της Επικράτειας

ΕΓΚΑΤΕΣΤΗΜΕΝΗ ΙΣΧΥΣ (MW) & ΠΑΡΑΓΩΓΗ ΕΝΕΡΓΕΙΑΣ (GWh) ΤΟ ΕΤΟΣ 2022

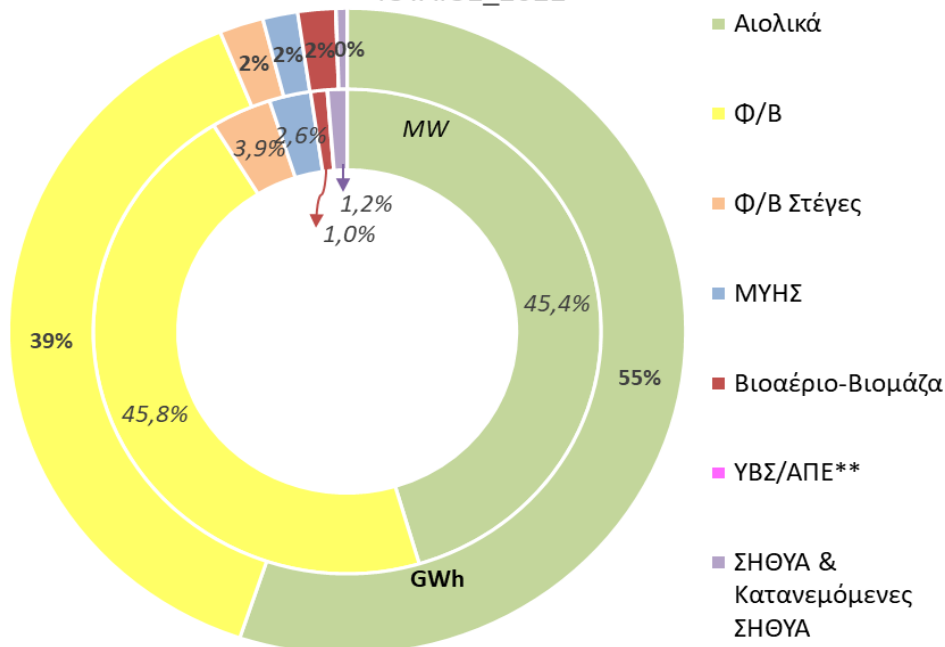
Μήνας	Αιολικά		Φ/Β		Φ/Β Στέγες		ΜΥΗΣ		Βιοαέριο-Βιομάζα		ΥΒΣ/ΑΠΕ**		ΣΗΘΥΑ & Κατανεμόμενες ΣΗΘΥΑ		Σύνολο	
	MW	GWh	MW	GWh	MW	GWh	MW	GWh	MW	GWh	MW	GWh	MW	GWh	MW	GWh
Ιαν	4.311	980	3.670	326	375	27	239	75	95	39	3,0	0,6	109	18	8.801	1.466
Φεβ *	4.324	876	3.762	336	375	21	239	66	96	36	3,0	0,7	109	18	8.907	1.354
Μαρ	4.330	1.011	3.830	455	375	21	242	73	97	38	3,0	0,9	118	26	8.996	1.625
Απρ	4.350	874	4.071	566	375	28	245	86	99	37	3,0	0,3	118	13	9.261	1.604
Μάι	4.402	618	4.224	682	375	41	246	63	100	36	3,0	0,1	118	12	9.469	1.452
Ιουν *	4.402	832	4.339	686	375	39	249	44	102	34	3,0	0,3	119	11	9.590	1.647
Ιουλ	4.411	1.126	4.445	791	375	43	256	34	102	37	3,0	0,3	120	11	9.712	2.042
Αυγ	4.429	789	4.511	704	375	56	258	25	102	35	3,0	0,2	120	9	9.798	1.618
Σεπ																
Οκτ *																
Νοε																
Δεκ																
Σύνολο Έτους	4.429	7.105	4.511	4.545	375	275	258	468	102	292	3,0	3,4	120	118	9.798	12.807

* *Μήνες εκκαθάρισης για τα Φ/Β Χαμηλής Τάσης (Διασυνδεδεμένο Σύστημα).

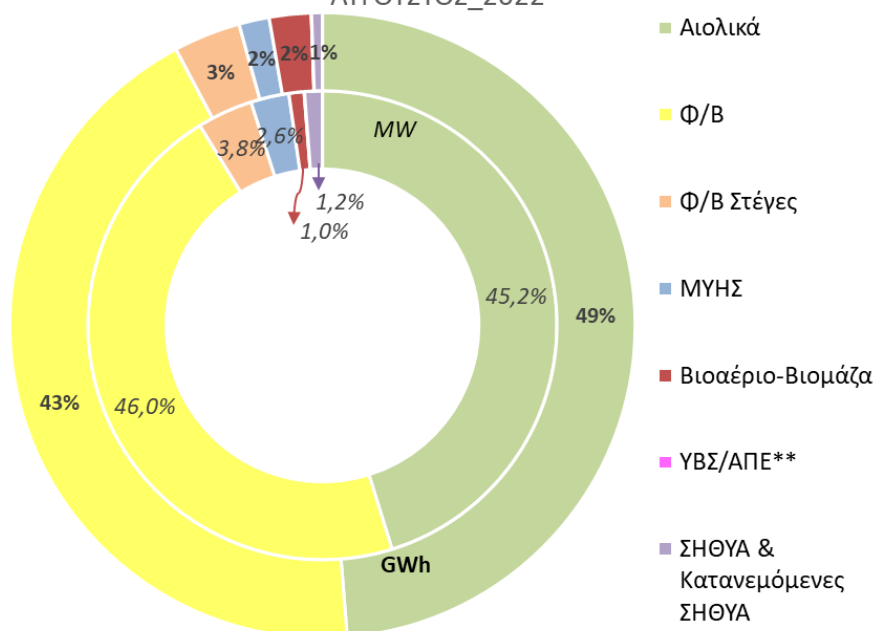
** Περιλαμβάνεται ενέργεια από ΥΒΣ που θεωρείται ΑΠΕ. Ως ισχύς των ΥΒΣ νοείται η εγγυημένη ισχύς βάσει Άδειας Παραγωγής.

Σημείωση: Εκκρεμεί η εκκαθάριση της Κατανεμόμενης Μονάδας ΣΗΘΥΑ.

ΕΓΚΑΤΕΣΤΗΜΕΝΗ ΙΣΧΥΣ (MW) ΚΑΙ ΠΑΡΑΓΩΓΗ ΕΝΕΡΓΕΙΑΣ (GWh) ΜΟΝΑΔΩΝ ΑΠΕ & ΣΗΘΥΑ ΣΤΗΝ ΕΠΙΚΡΑΤΕΙΑ - ΙΟΥΛΙΟΣ_2022



ΕΓΚΑΤΕΣΤΗΜΕΝΗ ΙΣΧΥΣ (MW) ΚΑΙ ΠΑΡΑΓΩΓΗ ΕΝΕΡΓΕΙΑΣ (GWh) ΜΟΝΑΔΩΝ ΑΠΕ & ΣΗΘΥΑ ΣΤΗΝ ΕΠΙΚΡΑΤΕΙΑ - ΑΥΓΟΥΣΤΟΣ_2022



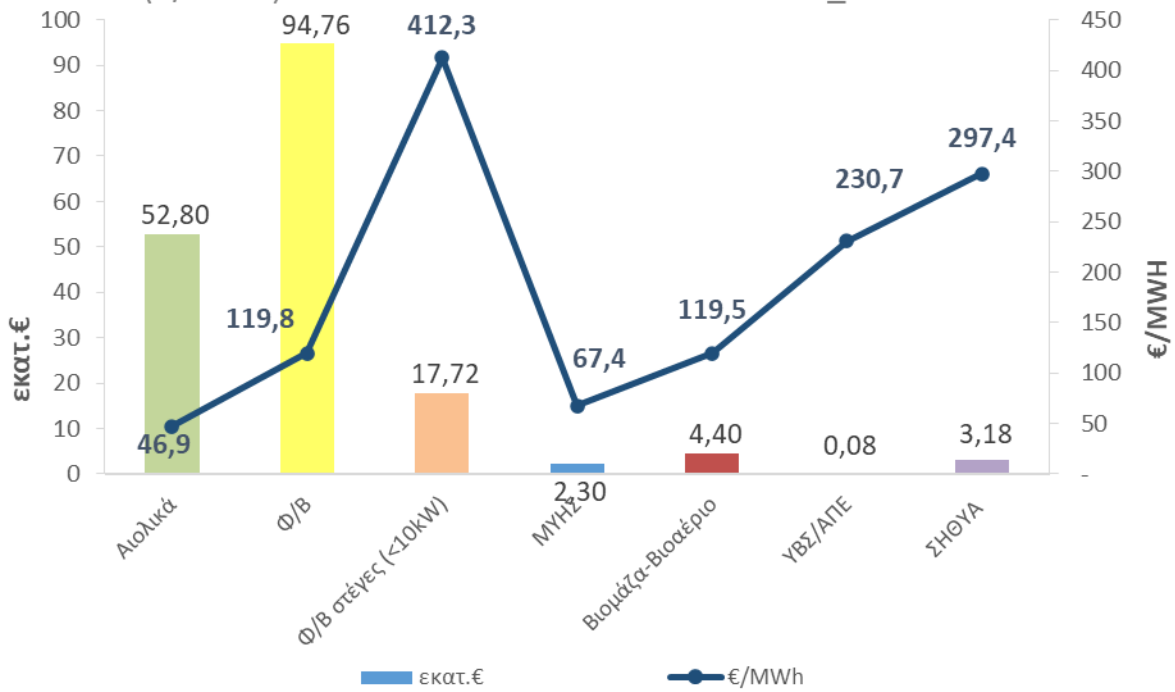
ΑΞΙΑ (εκατ. €) & ΜΕΣΟΣΤΑΘΜΙΚΗ ΤΙΜΗ ΕΝΕΡΓΕΙΑΣ (€/MWh) ΑΠΕ & ΣΗΘΥΑ ΤΟ ΕΤΟΣ 2022

Μήνας	Αιολικά		Φ/Β		Φ/Β Στέγες		ΜΥΗΣ		Βιοαέριο-Βιομάζα		ΥΒΣ/ΑΠΕ**		ΣΗΘΥΑ (1) & Κατανεμόμενες ΣΗΘΥΑ (2)			Σύνολο			
	εκατ.€	€/MWh	εκατ.€	€/MWh	εκατ.€	€/MWh	εκατ.€	€/MWh	εκατ.€	€/MWh	εκατ.€	€/MWh	εκατ.€	€/MWh (1)	€/MWh (2)	εκατ.€	€/MWh		
Ιαν	7,2	7,3	43,4	133,3	11,0	414,2	4,3	56,7	3,0	77,8	0,1	233,2	3,6	195,4	-	72,6	49,5		
Φεβ *	16,7	19,1	45,3	134,7	8,7	412,9	3,8	57,7	2,9	81,0	0,1	164,7	5,4	301,0	-	83,0	61,3		
Μαρ	-	3,9	-	3,8	52,7	115,8	8,6	412,1	3,9	52,7	2,1	54,3	0,2	167,0	6,0	231,3	-	69,5	42,8
Απρ	5,8	6,6	66,3	117,3	11,4	406,8	4,8	55,9	2,3	62,3	0,1	199,4	3,1	231,6	-	93,8	58,5		
Μάι	10,6	17,1	71,8	105,3	16,7	410,5	3,6	58,1	3,0	81,1	0,0	213,1	3,7	313,3	-	109,5	75,4		
Ιουν *	13,5	16,2	59,4	86,6	15,9	411,0	2,4	54,5	2,3	66,6	0,1	203,5	3,0	269,7	-	96,6	58,6		
Ιουλ	52,8	46,9	94,8	119,8	17,7	412,3	2,3	67,4	4,4	119,5	0,1	230,7	3,2	297,4	-	175,2	85,8		
Αυγ	49,4	62,6	98,6	140,1	21,6	384,7	1,8	72,7	5,3	150,1	0,0	188,9	-	-	-	176,7	109,2		
Σεπ																			
Οκτ *																			
Νοε																			
Δεκ																			
Σύνολο Έτους	152,1	21,4	532,4	117,1	111,7	405,9	27,0	57,7	25,2	86,2	0,7	193,1	27,9	236,5	-	876,9	68,5		

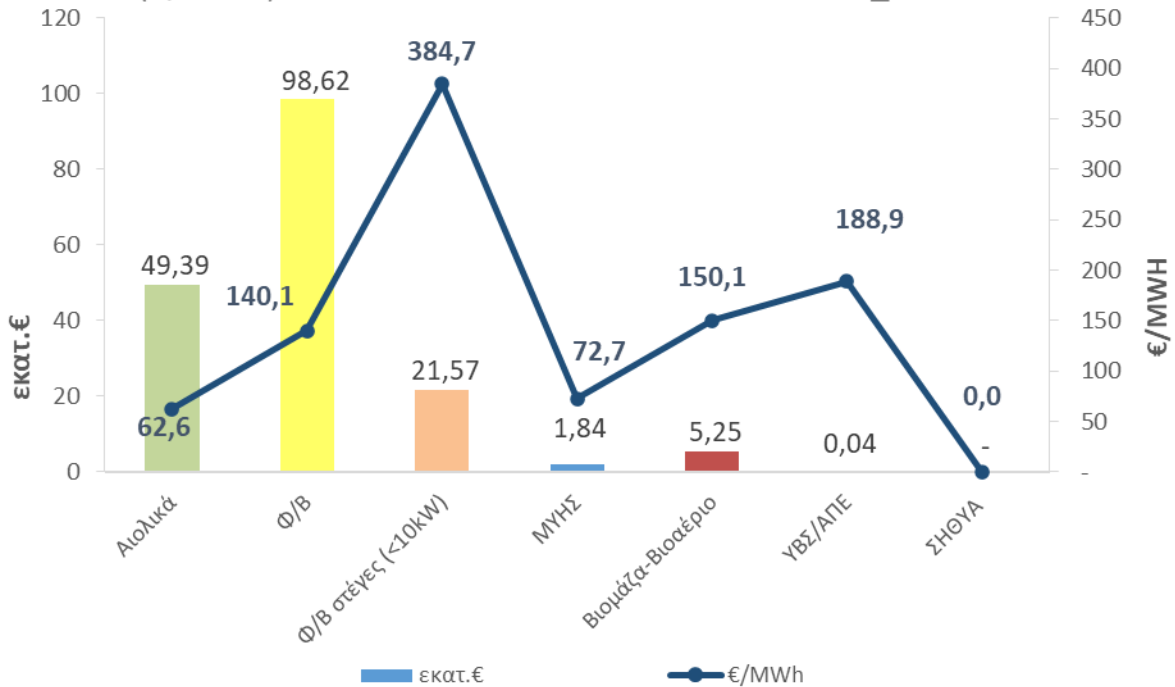
* Μήνες εκκαθάρισης για τα Φ/Β Χαμηλής Τάσης. ** Περιλαμβάνεται ενέργεια από ΥΒΣ που θεωρείται ΑΠΕ. Ως ισχύς των ΥΒΣ νοείται η εγγυημένη ισχύς βάσει Άδειας Παραγωγής.

Σημείωση: Εκκρεμεί η εκκαθάριση της Κατανεμόμενης Μονάδας ΣΗΘΥΑ.

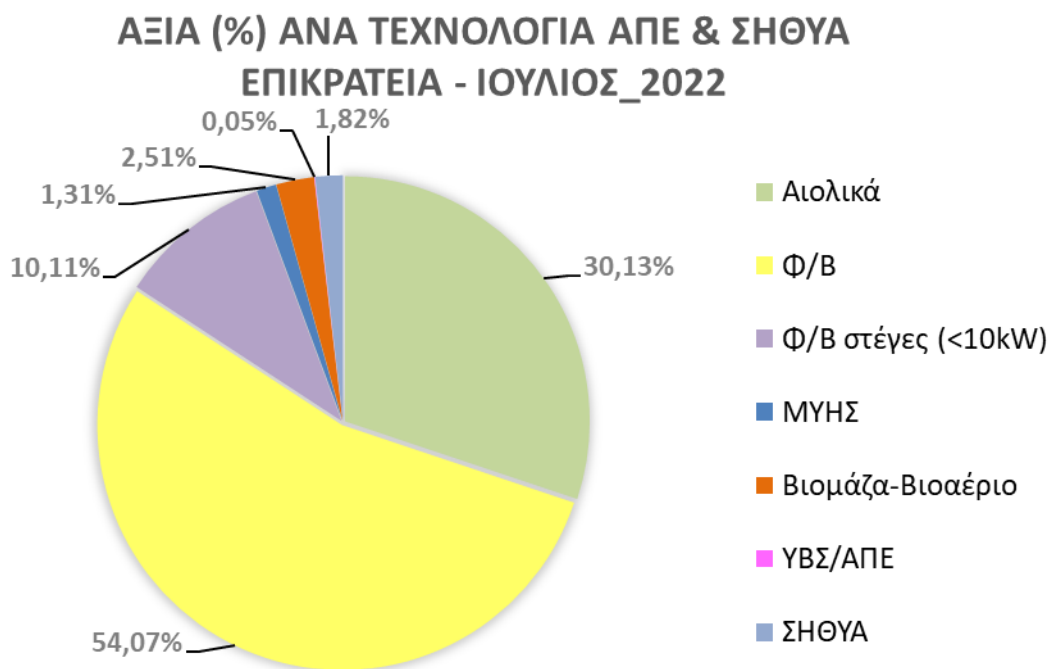
ΑΞΙΑ (εκατ. €) ΚΑΙ ΜΕΣΟΣΤΑΘΜΙΚΗ ΤΙΜΗ ΕΝΕΡΓΕΙΑΣ (€/MWh) ΑΠΕ & ΣΗΘΥΑ ΕΠΙΚΡΑΤΕΙΑ - ΙΟΥΛΙΟΣ_2022



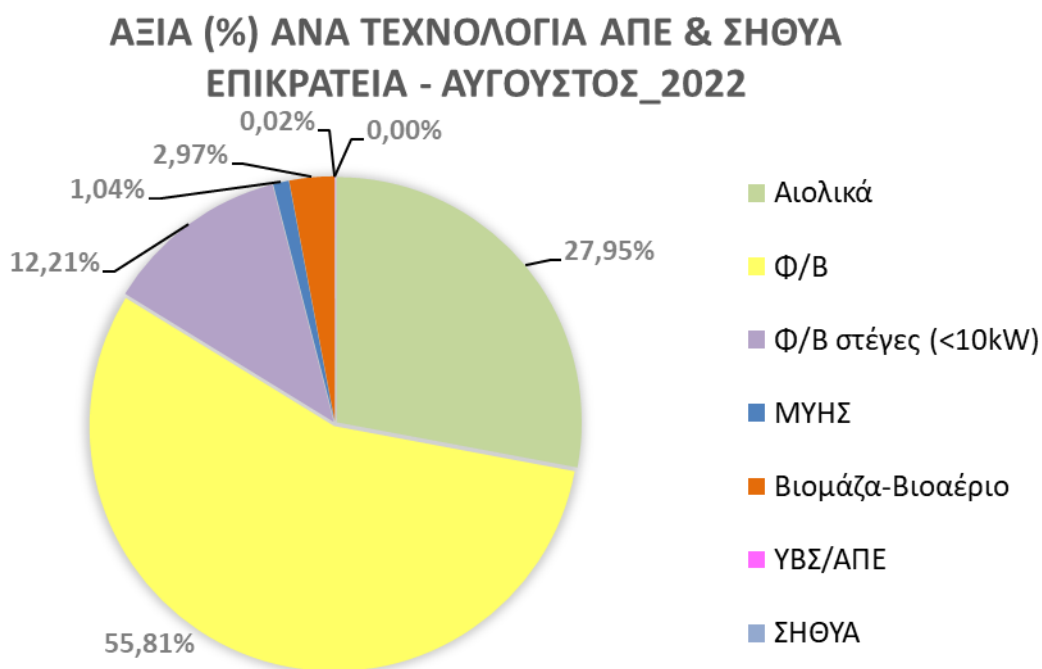
ΑΞΙΑ (εκατ. €) ΚΑΙ ΜΕΣΟΣΤΑΘΜΙΚΗ ΤΙΜΗ ΕΝΕΡΓΕΙΑΣ (€/MWh) ΑΠΕ & ΣΗΘΥΑ ΕΠΙΚΡΑΤΕΙΑ - ΑΥΓΟΥΣΤΟΣ_2022



Το ακόλουθο διάγραμμα αποτυπώνει την αξία (εκατ. €) (%) ανά τεχνολογία ΑΠΕ & ΣΗΘΥΑ στο σύνολο Επικράτειας για το μήνα Ιούλιο 2022.



Το ακόλουθο διάγραμμα αποτυπώνει την αξία (εκατ. €) (%) ανά τεχνολογία ΑΠΕ & ΣΗΘΥΑ στο σύνολο Επικράτειας για το μήνα Αύγουστο 2022.



A4: Αποτύπωση Βασικών Μεγεθών (MW, MWh, €, €/MWh) Μονάδων με Συμβάσεις ΣΕΔΠ

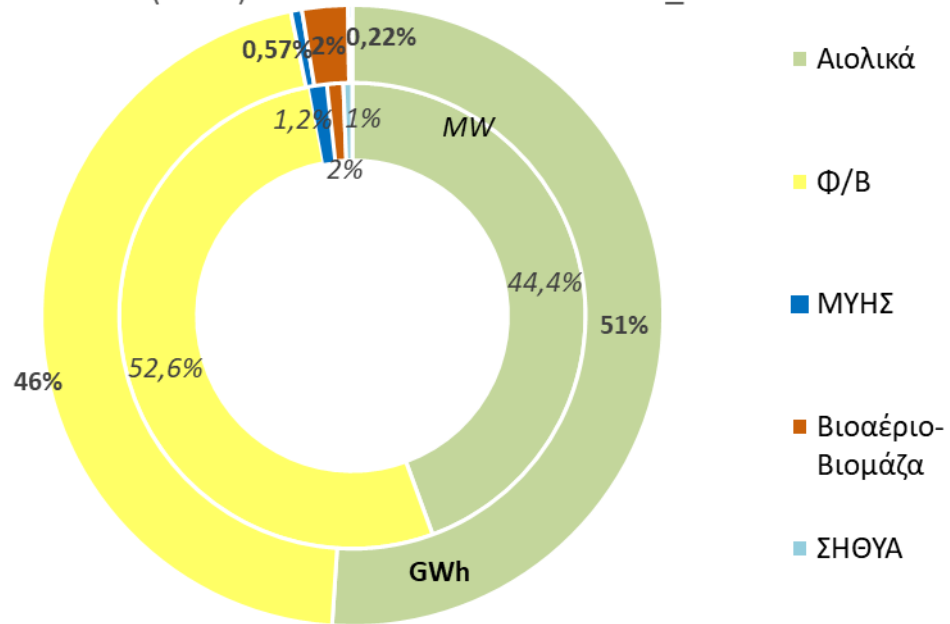
Ακολουθεί η αποτύπωση των βασικών μεγεθών (MW, MWh, €, €/MWh) Μονάδων ΑΠΕ & ΣΗΘΥΑ με Συμβάσεις Λειτουργικής Ενίσχυσης Διαφορικής Προσαύξησης (ΣΕΔΠ) για κάθε τεχνολογία, από τον πρώτο μήνα εφαρμογής του νέου καθεστώτος στήριξης των ΑΠΕ με τη συμμετοχή των ΑΠΕ στην Αγορά και τη λειτουργία του Φορέα Σωρευτικής Εκπροσώπησης Τελευταίου Καταφυγίου (ΦοΣΕΤεΚ). Διευκρινίζεται πως τα μεγέθη που αφορούν σε ΣΕΔΠ, περιλαμβάνονται στη συνολική αποτύπωση των προηγούμενων κεφαλαίων του παρόντος Δελτίου.

ΕΓΚΑΤΕΣΤΗΜΕΝΗ ΙΣΧΥΣ (MW) & ΠΑΡΑΓΩΓΗ ΕΝΕΡΓΕΙΑΣ (GWh) ΓΙΑ ΚΑΘΕ ΤΕΧΝΟΛΟΓΙΑ ΜΟΝΑΔΩΝ ΜΕ ΣΕΔΠ ΓΙΑ ΤΟ ΕΤΟΣ 2022

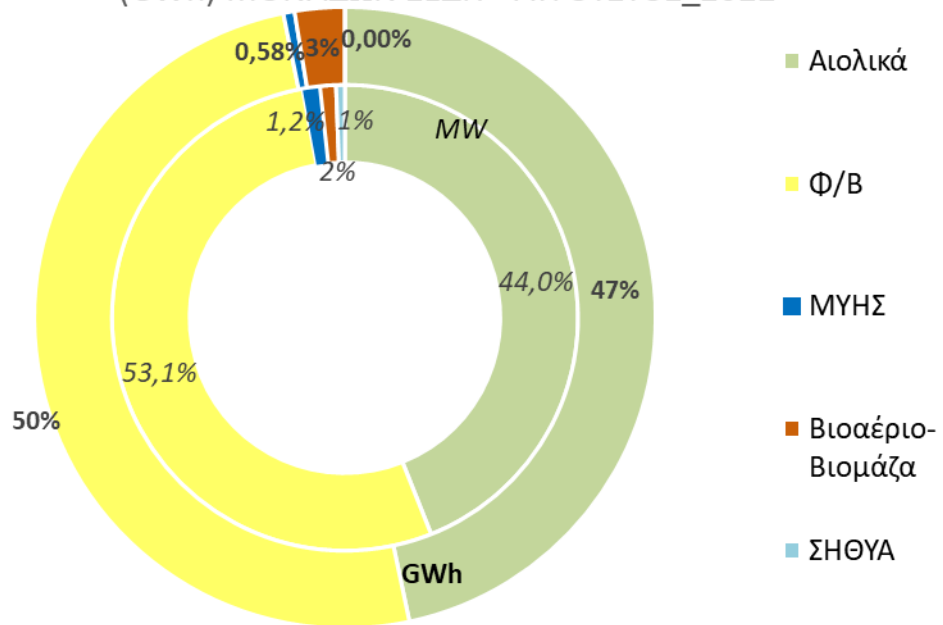
Μήνας	Αιολικά		Φ/Β		ΜΥΗΣ		Βιοαέριο-Βιομάζα		ΣΗΘΥΑ		Σύνολο	
	MW	GWh	MW	GWh	MW	GWh	MW	GWh	MW	GWh	MW	GWh
Ιαν	1.486,0	381,1	1.182,6	106,7	25,1	9,7	33,9	17,0	11,2	0,9	2.738,7	515,4
Φεβ	1.499,0	319,8	1.259,9	112,8	25,1	8,8	33,9	16,7	11,2	1,6	2.829,0	459,7
Μαρ	1.505,2	382,8	1.321,7	157,5	28,3	8,8	35,6	17,1	20,8	3,9	2.911,6	570,1
Απρ	1.525,6	338,4	1.546,8	204,2	30,9	10,6	36,8	17,6	20,8	1,4	3.161,0	572,3
Μάι	1.577,3	225,1	1.681,5	268,7	32,6	7,7	37,8	16,6	20,8	1,6	3.350,1	519,6
Ιουν	1.577,3	300,3	1.785,3	286,9	35,2	5,9	40,3	16,6	21,3	1,7	3.459,5	611,3
Ιουλ	1.586,2	384,8	1.880,6	345,1	42,5	4,3	40,3	18,0	22,3	1,7	3.571,9	753,9
Αυγ	1.604,2	287,6	1.937,3	309,0	44,1	3,6	40,3	16,0	22,3	0,1	3.648,1	616,2
Σεπ												
Οκτ												
Νοε												
Δεκ												
Σύνολο 2022	1.604,2	2.619,9	1.937,3	1.790,9	44,1	59,5	40,3	135,6	22,3	12,7	3.648,1	4.618,5

Σημείωση: Η αρχική εκκαθάριση των ΑΠΕ και ΣΗΘΥΑ Αυγούστου δεν περιείχε στοιχεία εκκαθαρίσεων μονάδων ΣΗΘΥΑ, και συνεπώς δεν έχουν αποτυπωθεί στους πίνακες. Η εκκαθάριση των εν λόγω μονάδων θα συμπεριληφθεί στο Δελτίο με τις διορθωτικές εκκαθαρίσεις του 2022.

ΕΓΚΑΤΕΣΤΗΜΕΝΗ ΙΣΧΥΣ (MW) ΚΑΙ ΠΑΡΑΓΩΓΗ ΕΝΕΡΓΕΙΑΣ (GWh) ΜΟΝΑΔΩΝ ΣΕΔΠ - ΙΟΥΛΙΟΣ_2022



ΕΓΚΑΤΕΣΤΗΜΕΝΗ ΙΣΧΥΣ (MW) ΚΑΙ ΠΑΡΑΓΩΓΗ ΕΝΕΡΓΕΙΑΣ (GWh) ΜΟΝΑΔΩΝ ΣΕΔΠ - ΑΥΓΟΥΣΤΟΣ_2022

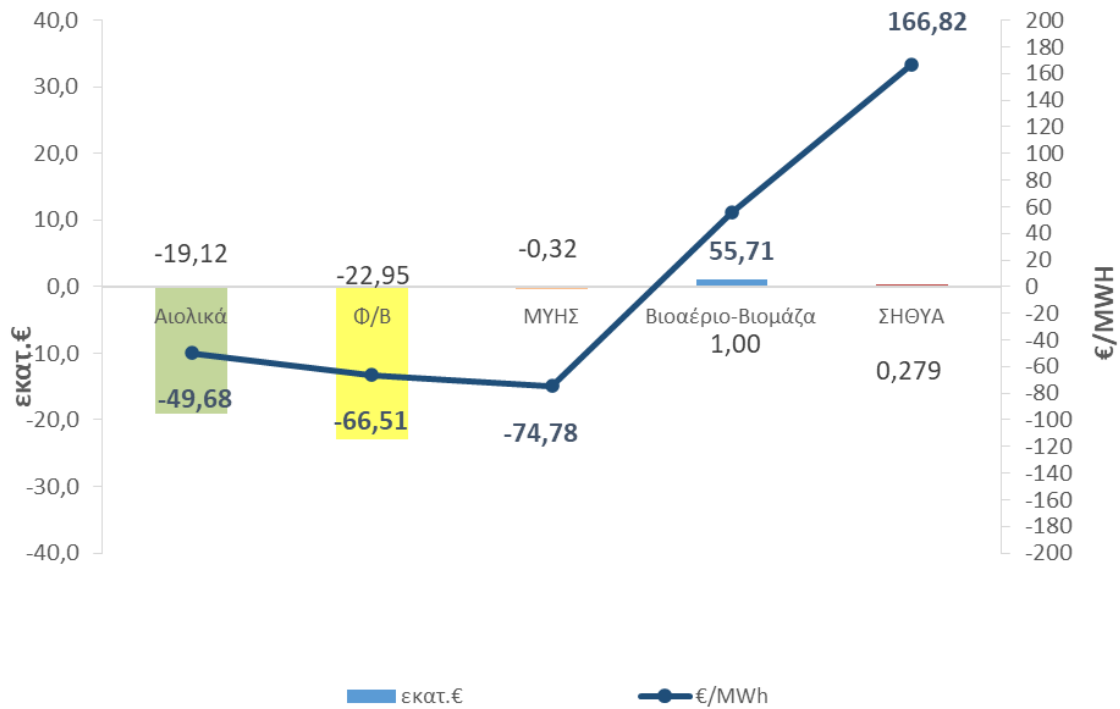


ΑΞΙΑ (εκατ.€) & ΜΕΣΟΣΤΑΘΜΙΚΟ ΚΟΣΤΟΣ ΕΝΕΡΓΕΙΑΣ (€/MWh) ΓΙΑ ΚΑΘΕ ΤΕΧΝΟΛΟΓΙΑ ΜΟΝΑΔΩΝ ΜΕ ΣΕΔΠ ΓΙΑ ΤΟ ΕΤΟΣ 2022

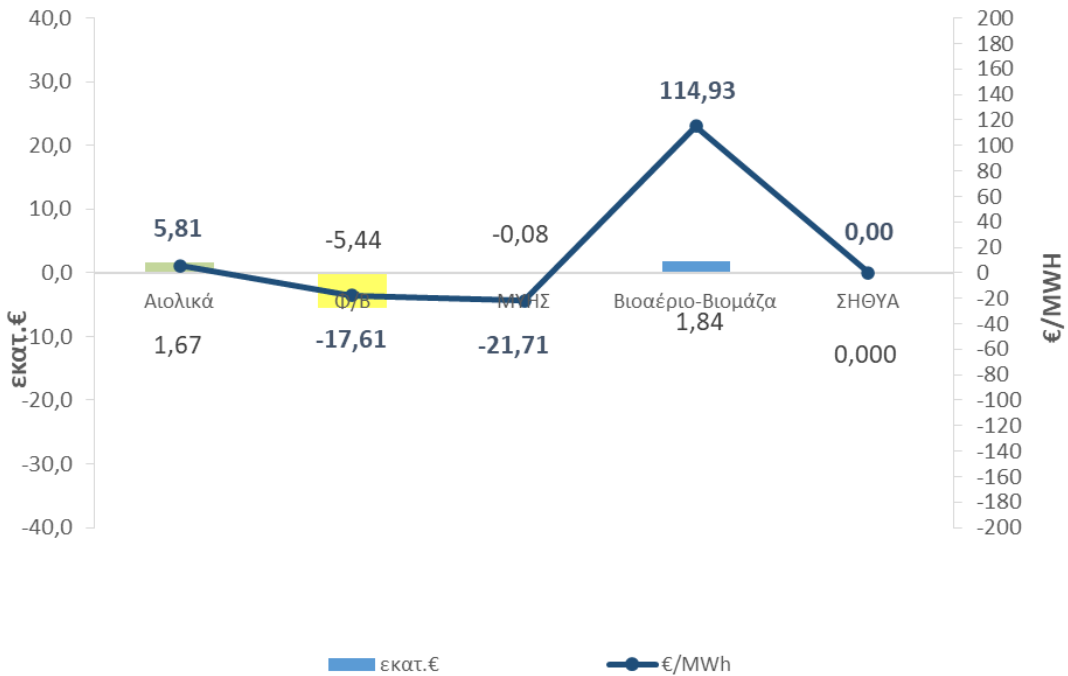
Μήνας	Αιολικά		Φ/Β		ΜΥΗΣ		Βιοαέριο-Βιομάζα		ΣΗΘΥΑ		Σύνολο	
	εκατ.€	€/MWh	εκατ.€	€/MWh	εκατ.€	€/MWh	εκατ.€	€/MWh	εκατ.€	€/MWh	εκατ.€	€/MWh
Ιαν	-49,40	-129,62	-16,32	-153,00	-1,44	-148,13	-0,76	-44,76	-0,036	-41,28	-67,96	-131,86
Φεβ	-36,72	-114,81	-14,84	-131,54	-1,19	-135,22	-0,47	-28,17	0,148	94,31	-53,07	-115,44
Μαρ	-65,38	-170,79	-27,15	-172,38	-1,76	-198,97	-1,54	-90,12	0,010	2,56	-95,82	-168,07
Απρ	-45,94	-135,76	-30,44	-149,03	-1,77	-166,78	-1,08	-61,47	-0,012	-8,69	-79,24	-138,47
Μάι	-28,08	-124,75	-38,34	-142,67	-1,16	-149,48	-0,57	-34,38	0,156	100,11	-67,99	-130,83
Ιουν	-40,24	-134,03	-46,87	-163,37	-0,95	-160,71	-0,92	-55,44	0,076	44,36	-88,91	-145,43
Ιουλ	-19,12	-49,68	-22,95	-66,51	-0,32	-74,78	1,00	55,71	0,279	166,82	-41,11	-54,53
Αυγ	1,67	5,81	-5,44	-17,61	-0,08	-21,71	1,84	114,93			-2,00	-3,25
Σεπ												
Οκτ												
Νοε												
Δεκ												
Σύνολο 2022	-283,21	-108,10	-202,34	-112,99	-8,66	-145,58	-2,50	-18,42	0,62	48,98	-496,09	-107,41

Σημείωση: Η αρχική εκκαθάριση των ΑΠΕ και ΣΗΘΥΑ Αυγούστου δεν περιείχε στοιχεία εκκαθαρίσεων μονάδων ΣΗΘΥΑ, και συνεπώς δεν έχουν αποτυπωθεί στους πίνακες. Η εκκαθάριση των εν λόγω μονάδων θα συμπεριληφθεί στο Δελτίο με τις διορθωτικές εκκαθαρίσεις του 2022.

ΑΞΙΑ (εκατ. €) ΚΑΙ ΜΕΣΟΣΤΑΘΜΙΚΗ ΤΙΜΗ ΕΝΕΡΓΕΙΑΣ
(€/MWh) ΜΟΝΑΔΩΝ ΣΕΔΠ - ΙΟΥΛΙΟΣ_2022



ΑΞΙΑ (εκατ. €) ΚΑΙ ΜΕΣΟΣΤΑΘΜΙΚΗ ΤΙΜΗ ΕΝΕΡΓΕΙΑΣ
(€/MWh) ΜΟΝΑΔΩΝ ΣΕΔΠ - ΑΥΓΟΥΣΤΟΣ_2022



A4.1: Αποτύπωση Βασικών Μεγεθών (MW, MWh, €, €/MWh) Μονάδων με ΣΕΔΠ που έχουν ενεργοποιηθεί πριν την 01.01.2021

ΕΓΚΑΤΕΣΤΗΜΕΝΗ ΙΣΧΥΣ (MW) & ΠΑΡΑΓΩΓΗ ΕΝΕΡΓΕΙΑΣ (GWh) ΓΙΑ ΚΑΘΕ ΤΕΧΝΟΛΟΓΙΑ ΜΟΝΑΔΩΝ ΜΕ ΣΕΔΠ ΓΙΑ ΤΟ ΕΤΟΣ 2022

Μήνας	Αιολικά		Φ/Β		ΜΥΗΣ		Βιοαέριο-Βιομάζα		ΣΗΘΥΑ		Σύνολο	
	MW	GWh	MW	GWh	MW	GWh	MW	GWh	MW	GWh	MW	GWh
Ιαν	1.162,6	296,1	453,2	41,8	20,4	8,0	25,3	12,8	10,2	0,9	1.671,7	359,5
Φεβ	1.164,1	253,5	455,7	41,7	20,4	7,3	25,3	12,6	10,2	1,2	1.675,7	316,3
Μαρ	1.157,5	305,1	457,7	57,4	20,4	7,4	24,8	12,2	10,2	1,8	1.670,5	384,0
Απρ	1.157,5	262,8	457,7	68,7	20,4	8,3	24,8	11,6	10,2	1,2	1.670,5	352,7
Μάι	1.157,5	172,9	457,7	81,4	20,4	6,3	24,8	11,1	10,2	1,3	1.670,5	272,9
Ιουν	1.157,5	229,5	457,7	76,4	20,4	5,0	24,8	11,1	10,2	1,3	1.670,5	323,3
Ιουλ	1.157,5	294,2	459,2	85,8	20,4	3,9	24,8	11,3	10,2	1,0	1.672,0	396,2
Αυγ	1.157,5	214,6	460,7	74,4	20,4	3,4	24,8	9,2	10,2		1.673,5	301,6
Σεπ												
Οκτ												
Νοε												
Δεκ												
Σύνολο 2022	1.157,5	2.028,7	460,7	527,5	20,4	49,7	24,8	91,8	10,2	8,7	1.673,5	2.706,4

ΑΞΙΑ (εκατ.€) & ΜΕΣΟΣΤΑΘΜΙΚΟ ΚΟΣΤΟΣ ΕΝΕΡΓΕΙΑΣ (€/MWh) ΓΙΑ ΚΑΘΕ ΤΕΧΝΟΛΟΓΙΑ ΜΟΝΑΔΩΝ ΜΕ ΣΕΔΠ ΓΙΑ ΤΟ ΕΤΟΣ 2022

Μήνας	Αιολικά		Φ/Β		ΜΥΗΣ		Βιοαέριο-Βιομάζα		ΣΗΘΥΑ		Σύνολο	
	εκατ.€	€/MWh	εκατ.€	€/MWh	εκατ.€	€/MWh	εκατ.€	€/MWh	εκατ.€	€/MWh	εκατ.€	€/MWh
Ιαν	-37,38	-126,25	-6,30	-150,80	-1,22	-152,78	-0,69	-54,25	-0,036	-41,28	-45,63	-126,93
Φεβ	-28,32	-111,73	-5,38	-128,95	-1,02	-139,49	-0,48	-38,42	0,109	91,56	-35,09	-110,96
Μαρ	-51,32	-168,19	-9,74	-169,79	-1,51	-203,17	-1,24	-101,44	0,005	2,90	-63,81	-166,16
Απρ	-34,96	-133,05	-10,03	-145,89	-1,43	-171,65	-0,87	-75,07	-0,012	-9,86	-47,30	-134,13
Μάι	-21,08	-121,94	-11,30	-138,86	-0,98	-154,16	-0,54	-48,49	0,125	98,63	-33,77	-123,72
Ιουν	-29,92	-130,39	-12,13	-158,90	-0,82	-164,85	-0,78	-69,81	0,056	42,21	-43,60	-134,86
Ιουλ	-13,56	-46,10	-5,29	-61,67	-0,30	-77,35	0,44	38,87	0,158	164,28	-18,56	-46,85
Αυγ	2,12	9,86	-0,95	-12,76	-0,08	-22,36	0,90	97,82			1,99	6,58
Σεπ												
Οκτ												
Νοε												
Δεκ												
Σύνολο 2022	-214,44	-105,70	-61,12	-115,87	-7,36	-148,09	-3,27	-35,59	0,41	46,82	-285,78	-105,59

A4.2: Αποτύπωση Βασικών Μεγεθών (MW, MWh, €, €/MWh) Μονάδων με ΣΕΔΠ που έχουν ενεργοποιηθεί μετά την 01.01.2021

ΕΓΚΑΤΕΣΤΗΜΕΝΗ ΙΣΧΥΣ (MW) & ΠΑΡΑΓΩΓΗ ΕΝΕΡΓΕΙΑΣ (GWh) ΓΙΑ ΚΑΘΕ ΤΕΧΝΟΛΟΓΙΑ ΜΟΝΑΔΩΝ ΜΕ ΣΕΔΠ ΓΙΑ ΤΟ ΕΤΟΣ 2022

Μήνας	Αιολικά		Φ/Β		ΜΥΗΣ		Βιοαέριο-Βιομάζα		ΣΗΘΥΑ		Σύνολο	
	MW	GWh	MW	GWh	MW	GWh	MW	GWh	MW	GWh	MW	GWh
Ιαν	323,4	85,0	729,3	64,9	4,6	1,7	8,6	4,2	1,0	0,0	1.067,1	155,9
Φεβ	334,9	66,4	804,1	71,1	4,6	1,5	8,6	4,1	1,0	0,4	1.153,3	143,4
Μαρ	347,7	77,7	864,0	100,1	7,8	1,4	10,8	4,9	10,6	2,0	1.241,0	186,1
Απρ	368,1	75,7	1.089,1	135,5	10,5	2,3	12,1	5,9	10,6	0,2	1.490,4	219,6
Μάι	419,9	52,2	1.223,7	187,4	12,2	1,4	13,1	5,5	10,6	0,3	1.679,5	246,7
Ιουν	419,9	70,8	1.327,6	210,5	14,8	0,9	15,6	5,4	11,1	0,4	1.788,9	288,1
Ιουλ	428,7	90,6	1.421,3	259,3	22,1	0,4	15,6	6,7	12,1	0,7	1.899,9	357,7
Αυγ	446,7	73,0	1.476,5	234,6	23,7	0,2	15,6	6,9	12,1		1.974,6	314,6
Σεπ												
Οκτ												
Νοε												
Δεκ												
Σύνολο 2022	446,7	591,3	1.476,5	1.263,3	23,7	9,8	15,6	43,7	12,1	4,0	1.974,6	1.912,1

ΑΞΙΑ (εκατ.€) & ΜΕΣΟΣΤΑΘΜΙΚΟ ΚΟΣΤΟΣ ΕΝΕΡΓΕΙΑΣ (€/MWh) ΓΙΑ ΚΑΘΕ ΤΕΧΝΟΛΟΓΙΑ ΜΟΝΑΔΩΝ ΜΕ ΣΕΔΠ ΓΙΑ ΤΟ ΕΤΟΣ 2022

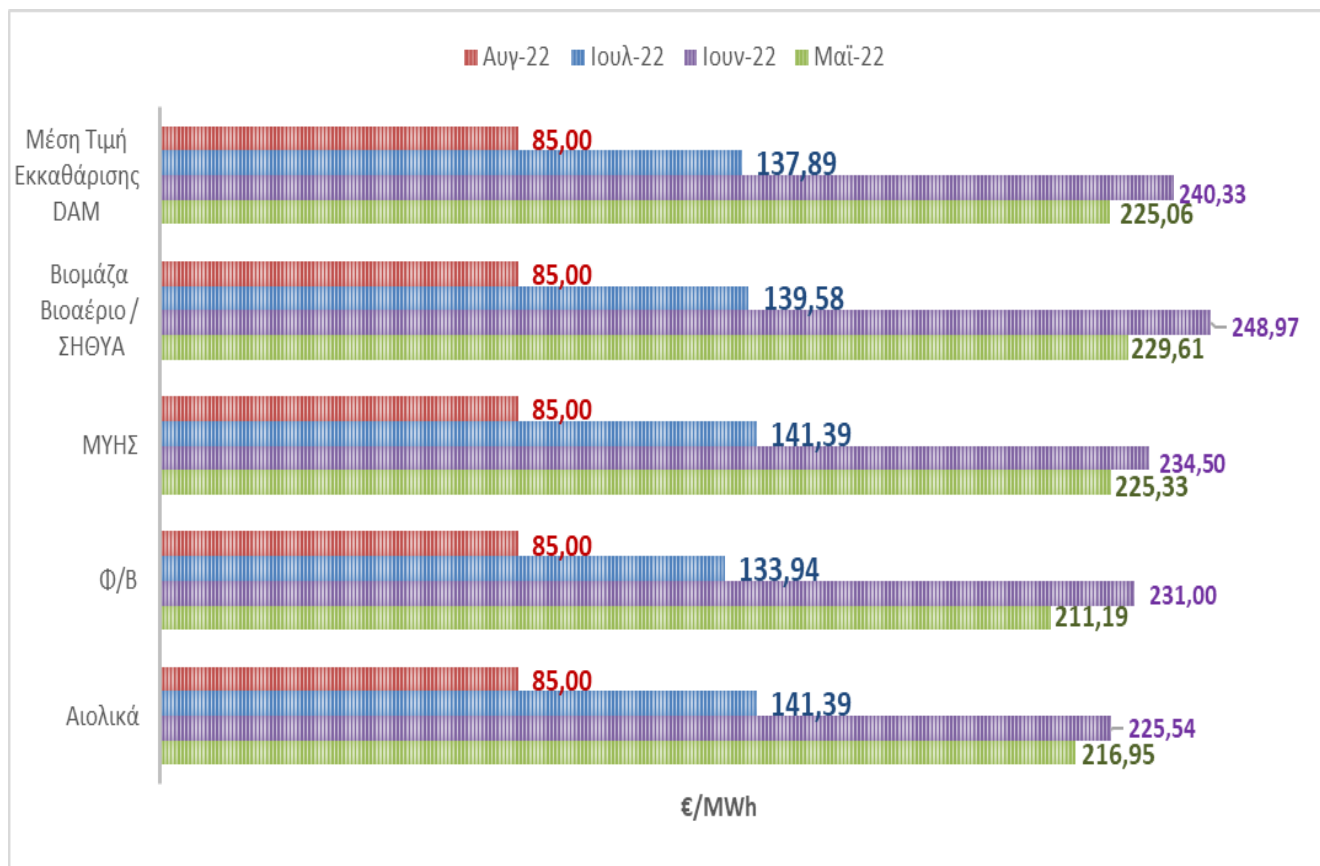
Μήνας	Αιολικά		Φ/Β		ΜΥΗΣ		Βιοαέριο-Βιομάζα		ΣΗΘΥΑ		Σύνολο	
	εκατ.€	€/MWh	εκατ.€	€/MWh	εκατ.€	€/MWh	εκατ.€	€/MWh	εκατ.€	€/MWh	εκατ.€	€/MWh
Ιαν	-12,02	-141,34	-10,02	-154,42	-0,22	-126,47	-0,07	-16,16	0,000	#DIV/0!	-22,33	-143,22
Φεβ	-8,40	-126,55	-9,46	-133,06	-0,17	-113,98	0,01	3,22	0,039	102,92	-17,97	-125,32
Μαρ	-14,06	-181,02	-17,40	-173,87	-0,24	-176,36	-0,31	-62,04	0,005	2,25	-32,01	-172,01
Απρ	-10,98	-145,17	-20,41	-150,62	-0,34	-148,83	-0,21	-34,88	-0,001	-2,43	-31,94	-145,44
Μάι	-7,00	-134,05	-27,04	-144,32	-0,18	-128,34	-0,03	-5,76	0,031	106,64	-34,22	-138,69
Ιουν	-10,32	-145,80	-34,73	-164,99	-0,13	-138,98	-0,14	-26,08	0,020	51,92	-45,31	-157,28
Ιουλ	-5,55	-61,31	-17,66	-68,11	-0,02	-51,74	0,56	84,05	0,121	170,26	-22,55	-63,04
Αυγ	-0,45	-6,10	-4,49	-19,15	0,00	-9,30	0,95	137,65	0,000		-3,99	-12,68
Σεπ												
Οκτ												
Νοε												
Δεκ												
Σύνολο 2022	-68,78	-116,32	-141,22	-111,79	-1,30	-132,84	0,77	17,64	0,21	53,66	-210,31	-109,99

Α5: Αποτύπωση Ειδικής Τιμής Αγοράς (ΕΤΑ)

Σύμφωνα με την Υ.Α. ΑΠΕΗ/Α/Φ1/οικ.187480 (ΦΕΚ Β'3955/09.12.2016), όπως τροποποιήθηκε και ισχύει, η Ειδική Τιμή Αγοράς (Ε.Τ.Α.) ανά τεχνολογία ΑΠΕ & ΣΗΘΥΑ, υπολογίστηκε ως εξής :

Μήνας	ΕΤΑ (€/MWh)				Μέση Τιμή Εκκαθάρισης DAM
	Αιολικά	Φ/Β	ΜΥΗΣ	Βιομάζα Βιοαέριο / ΣΗΘΥΑ	
Νοε-19	54,01	56,73	55,23	56,42	55,35
Δεκ-19	56,19	61,56	59,53	61,36	59,68
Ιαν-20	56,65	58,98	58,33	59,85	58,38
Φεβ-20	46,52	45,83	49,20	50,29	49,26
Μαρ-20	41,53	37,81	43,84	45,43	43,65
Απρ-20	27,07	25,07	28,38	29,50	28,51
Μαϊ-20	31,66	31,37	33,56	35,29	34,28
Ιουν-20	32,59	32,54	33,88	34,64	34,03
Αυγ-20	42,13	43,66	45,75	47,04	46,13
Σεπ-20	43,95	47,59	45,97	48,19	46,62
Οκτ-20	45,46	44,79	46,96	48,39	47,22
Νοε-20	47,68	51,10	52,75	54,87	52,73
Δεκ-20	52,60	67,97	57,21	62,49	58,99
Ιαν-21	50,58	58,18	52,77	54,79	52,52
Φεβ-21	46,47	51,73	50,58	52,40	50,36
Μαρ-21	55,54	54,64	57,77	59,04	57,64
Απρ-21	61,92	60,87	63,68	65,34	64,17
Μαϊ-21	60,86	59,01	62,48	64,98	63,16
Ιουν-21	79,96	84,00	83,09	87,31	83,47
Ιουλ-21	97,90	104,46	101,91	104,31	101,86
Αυγ-21	112,10	122,34	122,57	126,50	121,72
Σεπ-21	128,3	133,16	134,44	137,29	134,73
Οκτ-21	192,39	192,62	203,64	204,02	204,03
Νοε-21	224,58	225,39	228,95	236,36	228,88
Δεκ-21	216,54	248,78	235,01	247,16	235,44
Ιαν-22	221,54	223,24	223,95	235,37	227,27
Φεβ-22	206,69	201,52	211,13	217,17	211,71
Μαρ-22	263,18	242,1	274,5	282,5	272,59
Απρ-22	228,46	218,29	246,97	255,8	246,56
Μαϊ-22	216,95	211,19	225,33	229,61	225,06
Ιουν-22	225,54	231	234,5	248,97	240,33
Ιουλ-22	141,39	133,94	141,39	139,58	137,89
Αυγ-22	85	85	85	85	85,00

* Για τους μήνες Ιούλιο και Αύγουστο 2022 η Ε.Τ.Α. έχει υπολογισθεί με βάση την Ρυθμιζόμενη Τιμή Επιτρεπτού Εσόδου (Αρ. 64, Ν. 4986, ΦΕΚ Α' 204, 28.10.2022) που ορίστηκε για τις Α.Π.Ε. στα 85 €/MWh σύμφωνα με την Υ.Α. ΥΠΕΝ/ΔΗΕ/70248/2434 (ΦΕΚ Β' 3517, 06.07.2022).



Ειδικά για τον 07_2022 και κατ' εφαρμογή της παρ. 13 του Άρ. 64 του Ν. 4986 (ΦΕΚ Α' 204, 28.10.2022), ο υπολογισμός της ΕΤΑ ανά τεχνολογία για το διάστημα από 01.07.2022 έως και την εφαρμογή του Προσωρινού Μηχανισμού Επιστροφής Μέρους Εσόδων ΑΕΗ ήτοι 07.07.2022 και για το διάστημα από την έναρξη εφαρμογής του Προσωρινού Μηχανισμού Επιστροφής Μέρους Εσόδων ΑΕΗ ήτοι 08.07.2022 έως και 31.07.2022, προκύπτει ως εξής:

01.07_07.07.2022	ΕΤΑ (€/MWh)
Αιολικά	300,61
Φ/Β	298,96
ΜΥΗΣ	316,90
Βιομάζα	326,46
ΣΗΘΥΑ	326,46
Μέση ΤΕΑΕΜ	317,85

08.07_31.07.2022	ΕΤΑ (€/MWh)
Αιολικά	85,00
Φ/Β	85,00
ΜΥΗΣ	85,00
Βιομάζα	85,00
ΣΗΘΥΑ	85,00
Μέση ΤΕΑΕΜ	85,00

Στο πλαίσιο της εφαρμογής της ΥΑ ΦΕΚ Β' 2062/30.05.2020 «Καθορισμός της διαδικασίας οριστικής εκκαθάρισης της μεθοδολογίας βάσει της οποίας καθορίζεται η τιμολόγηση του διακανονισμού των συναλλαγών και κάθε άλλης σχετικής λεπτομέρειας για την αποζημίωση, από την ημερομηνία ενεργοποίησης της σύνδεσης κάθε σταθμού Α.Π.Ε. και Σ.Η.Θ.Υ.Α. μέχρι και την 31.10.2019 σύμφωνα με το άρθρο 61 του ν. 4546/2018 (Α' 101), όπως τροποποιήθηκε με το άρθρο 19 του ν. 4643/2019 (Α' 193) και την παρ. 1 του άρθρου 128 του ν. 4685/2020 (Α' 92)», υπολογίσθηκε η ΕΤΑ ανά τεχνολογία για τους 33 μήνες της εκκαθάρισης, και έχει δημοσιευθεί στο site του ΔΑΠΕΕΠ.

Έτος	Μήνας	ΕΤΑ Φ/Β €/MWh	ΕΤΑ Αιολικά €/MWh	ΕΤΑ ΜΥΗΣ €/MWh	ΕΤΑ ΣΗΘΥΑ €/MWh	ΕΤΑ Βιομάζα Βιοαέριο €/MWh	Μέση ΟΤΣ €/MWh
2017	4	42,87	43,54	44,54	45,40	45,40	44,567
2017	5	45,89	43,75	45,86	46,33	46,33	45,734
2017	6	52,03	49,93	51,25	51,73	51,73	51,321
2017	7	53,60	51,29	52,50	53,03	53,03	52,538
2017	8	50,41	50,24	50,64	50,96	50,96	50,566
2017	9	53,24	52,21	53,04	53,36	53,36	53,065
2017	10	52,85	52,31	54,78	55,82	55,82	54,879
2017	11	69,82	67,21	71,65	73,67	73,67	70,447
2017	12	54,72	55,20	56,25	57,13	57,13	56,188
2018	1	53,47	52,42	53,33	54,02	54,02	53,495
2018	2	52,29	50,48	51,73	52,14	52,14	51,625
2018	3	39,85	42,71	44,21	45,27	45,27	44,283
2018	4	47,47	44,42	50,03	51,11	51,11	50,349
2018	5	55,36	54,57	56,39	56,66	56,66	56,325
2018	6	60,76	59,96	60,64	60,97	60,97	60,685
2018	7	64,36	63,92	64,36	64,65	64,65	64,422
2018	8	63,24	62,63	63,77	64,21	64,21	63,830
2018	9	68,16	64,22	67,32	67,53	67,53	67,062
2018	10	70,78	70,09	71,57	71,79	71,79	71,403
2018	11	68,70	68,47	69,67	70,00	70,00	69,299
2018	12	71,22	68,93	71,22	72,27	72,27	71,250
2019	1	78,15	73,84	75,23	76,45	76,45	75,283
2019	2	69,22	67,18	68,91	69,63	69,63	69,007
2019	3	55,19	57,36	59,70	61,26	61,26	59,867
2019	4	56,78	61,91	62,53	63,75	63,75	62,401
2019	5	63,01	63,52	65,88	66,80	66,80	65,911
2019	6	67,37	65,93	68,19	68,44	68,44	68,136
2019	7	62,02	61,01	62,20	62,81	62,81	62,143
2019	8	64,24	62,84	64,13	64,63	64,63	64,021
2019	9	60,84	57,55	61,20	61,69	61,69	60,911
2019	10	60,99	59,94	63,45	64,51	64,51	63,323

Α6:Παράμετροι Τιμολόγησης ΣΗΘΥΑ

Με την εφαρμογή του Ν. 4254/2014 ο ΔΑΠΕΕΠ δημοσιεύει στο παρόν δελτίο προσωρινές και οριστικές τιμές που κοινοποιούνται στο ΔΑΠΕΕΠ από τις αρμόδιες υπηρεσίες του ΥΠΕΝ, για την τιμολόγηση (€/MWh) ηλεκτρικής ενέργειας από μονάδες ΣΗΘΥΑ.

Προσωρινές και Οριστικές τιμές παραμέτρων για τον υπολογισμό της μεταβλητής «Προσαρμογή τιμής φυσικού αερίου –ΠΤ»

Μήνας	ΜΤΦΑ _μ ¹ (€/MWh)		ΜΤΦΑ _η ¹ (€/MWh)		Μέση Τιμή ² Δικαιωμάτων CO ₂ (€/tn)
	προσωρινή εκκαθάριση	οριστική εκκαθάριση	προσωρινή εκκαθάριση	οριστική εκκαθάριση	
Ιανουάριος 2021	23,643070	23,295350	16,69968	19,45901	32,50
Φεβρουάριος 2021	23,295350	25,745310	19,45901	23,11663	37,66
Μάρτιος 2021	25,745310	26,00271	23,11663	20,34843	40,50
Απρίλιος 2021	26,00271	24,70286	20,34843	21,42127	44,75
Μάιος 2021	24,70286	25,194960	21,42127	22,71279	52,20
Ιούνιος 2021	25,194960	30,86574	22,71279	25,68564	52,64
Ιούλιος 2021	30,86574	32,86016	25,68564	28,74781	53,15
Αύγουστος 2021	32,86016	32,80447	28,74781	32,34539	56,30
Σεπτέμβριος 2021	32,80447	40,04875	32,34539	42,38495	61,43
Οκτώβριος 2021	40,04875	48,58246	42,38495	71,81750	59,52
Νοέμβριος 2021	48,58246	67,78282	71,81750	96,32166	65,68
Δεκέμβριος 2021	67,78282	60,34964	96,32166	90,72428	80,65
Ιανουάριος 2022	60,34964	124,84540	90,72428	118,38134	83,07
Φεβρουάριος 2022	124,84540	112,24542	118,38134	88,89490	90,31
Μάρτιος 2022	112,24542	88,061210	88,89490	84,06981	74,16
Απρίλιος 2022	88,061210	134,60799	84,06981	126,65137	80,24
Μάιος 2022	134,60799	114,81602	126,65137	99,03335	85,01
Ιούνιος 2022	114,81602	120,04796	99,03335	93,25963	83,19
Ιούλιος 2022	120,04796	132,948960	93,25963	109,33901	81,30
Αύγουστος 2022	132,948960	194,87650	109,33901	167,71268	87,66
Σεπτέμβριος 2022	194,87650		167,71268		69,57

¹ Πηγή: Διεύθυνση Πετρελαϊκής Πολιτικής του Υ.Π.Ε.Κ.Α.

² Πηγή: Γραφείο Εμπορίας Δικαιωμάτων Εκπομπών του Υ.Π.Ε.Κ.Α.

- ΜΤΦΑ_μ : Η ανά μήνα μέση μοναδιαία τιμή πώλησης φυσικού αερίου για συμπαραγωγή σε €/MWh Ανωτέρας Θερμογόνου Δύναμης (ΑΘΔ) στους χρήστες φυσικού αερίου στην Ελλάδα, εξαιρουμένων των πελατών ηλεκτροπαραγωγής.
- ΜΤΦΑ_η: Η ανά μήνα μέση μοναδιαία τιμή πώλησης φυσικού αερίου σε €/MWh Ανωτέρας Θερμογόνου Δύναμης (ΑΘΔ) στους χρήστες φυσικού αερίου στην Ελλάδα οι οποίοι είναι πελάτες ηλεκτροπαραγωγής.
- Μέση Τιμή Δικαιωμάτων CO₂: Η ανά μήνα μέση τιμή των δικαιωμάτων CO₂ σε €/tn όπως προκύπτει από τα στοιχεία του EEX (European Energy Exchange).

ΕΝΟΤΗΤΑ Β

Απολογισμός Διαχείρισης Ειδικού Λογαριασμού ΑΠΕ & ΣΗΘΥΑ 2013-2022

Β1: Απολογισμός Διαχείρισης Ειδικού Λογαριασμού ΑΠΕ & ΣΗΘΥΑ'2013-2015

Μήνας/ Έτος	ΕΙΣΡΟΕΣ (m€)										ΕΚΡΟΕΣ (m€)				ΥΠΟΛΟΙΠΟ (m€)		
	ΗΕΠ	Εκκαθάριση αποκλίσεων	ΜΜΚ	ΜΜΚ _{ΜΔΝ} * ΜWη _{ΜΔΝ}	ΕΤΜΕΑΡ	Ειδικό Τέλος Λιγνίτη	Δικαιώματα Εκπομπής Αερίων Θερμ/πιου	Τέλος ΕΡΤ	Έκτακτη Εισφορά		Σύνολο Εισροών	Αξία ΑΠΕ	Αξία Φ/Β στεγών	Αξία ΑΠΕ ΜΔΝ	Σύνολο Εκροών	Τρέχον	Σωρευτικό
								Διασυν.	ΜΔΝ								
Σύνολο 2013	282,08	15,28	83,02	182,43	591,95	46,46	147,27	48,95	388,76	37,09	1823,30	-1622,50	-255,48	-197,10	-2075,08	-251,78	-603,85
ΣΥΝΟΛΟ ΠΙΣΤΩΤΙΚΩΝ/ΕΚΠΤΩΤΙΚΩΝ ΤΙΜΟΛΟΓΙΩΝ ΝΟΜΟΥ 4254/2014 (ΦΕΚ Α 85/7.4.2014) :											305,249 m€				305,25	-298,60	

Επισημαίνεται ότι σύμφωνα με την Απόφαση ΡΑΕ 134/2016 (ΦΕΚ Β' 2762/02.09.2016), προκύπτουν οριστικές ετήσιες εκκαθαρίσεις της χρέωσης **ΕΤΜΕΑΡ ετών 2012, 2013 και 2016**, οι οποίες έχουν ολοκληρωθεί και είναι **36,16** εκατ. €, **30,06** εκατ. € και **39,02** εκατ. € αντίστοιχα, δηλαδή συνολικά πίστωση για τον ΑΔΜΗΕ ποσού **105,25** εκατ. €.

Το άνω ποσό έχει αποτυπωθεί στο Δελτίο Ειδικού Λογαριασμού ΑΠΕ & ΣΗΘΥΑ στην εισροή του ΕΤΜΕΑΡ για το μήνα Σεπτέμβριο 2018.

Μήνας/ Έτος	ΕΙΣΡΟΕΣ (εκ €)										ΕΚΡΟΕΣ (εκ €)				ΥΠΟΛΟΙΠΟ (εκ €)		
	ΗΕΠ	Εκκαθάριση αποκλίσεων	ΜΜΚ	ΜΜΚ _{ΜΔΝ} * ΜWη _{ΜΔΝ}	ΕΤΜΕΑΡ	Ειδικό Τέλος Λιγνίτη	Δικαιώματα Εκπομπής Αερίων Θερμ/πιου	Τέλος ΕΡΤ	Έκτακτη Εισφορά		Σύνολο Εισροών	Αξία ΑΠΕ	Αξία Φ/Β στεγών	Αξία ΑΠΕ ΜΔΝ	Σύνολο Εκροών	Τρέχον	Σωρευτικό
Σύνολο 2014	438,88	-27,62	34,14	153,32	985,67	45,42	130,92	0,48	84,12	7,29	1852,62	-1363,68	-220,48	-161,08	-1745,23	107,39	-191,21

Η οριστική εκκαθάριση ΕΤΜΕΑΡ για το έτος 2014 βάσει της Απόφασης ΡΑΕ 134/2016, όπως έχει ολοκληρωθεί από το ΔΕΔΔΗΕ, καταλήγει σε πίστωση για τον ΑΔΜΗΕ ποσού 81,45 εκατ. €. Το άνω ποσό έχει ήδη αποτυπωθεί στο Δελτίο Ειδικού Λογαριασμού ΑΠΕ & ΣΗΘΥΑ στην εισροή του ΕΤΜΕΑΡ για το μήνα Μάιο 2018.

¹Τα ποσά κάθε μήνα αντιστοιχούν στα σχετικά παραστατικά που εκδόθηκαν για το μήνα αυτό. Στις περιπτώσεις α) Τέλους ΕΡΤ και β) Δικαιωμάτων Εκπομπής Αερίων Θερμοκηπίου δεδομένου ότι δεν εκδίδονται παραστατικά, τα αντίστοιχα ποσά αφορούν στις ταμειακές πράξεις του συγκεκριμένου μήνα.

Μήνας/ Έτος	ΕΙΣΡΟΕΣ (εκ €)							ΕΚΡΟΕΣ (εκ €)				ΥΠΟΛΟΙΠΟ (εκ €)		
	ΗΕΠ	Εκκαθάριση αποκλίσεων	ΜΜΚ	ΜΜΚ _{ΜΔΝ} * ΜWh _{ΜΔΝ}	ΕΤΜΕΑΡ	Ειδικό Τέλος Λιγνίτη	Δικαιώματα Εκπομπής Αερίων Θερμ/πιου	Σύνολο Εισροών	Αξία ΑΠΕ	Αξία Φ/Β στεγών	Αξία ΑΠΕ ΜΔΝ	Σύνολο Εκροών	Τρέχον	Σωρευτικό
Ιαν-15	38,92	-0,65	1,73	12,27	103,18	3,78	13,98	173,21	-95,13	-12,22	-10,80	-118,15	55,06	-136,15
Φεβ-15	35,29	2,20	2,82	12,74	90,18	2,59	16,63	162,46	-92,92	-8,16	-10,93	-112,01	50,44	-85,70
Μαρ-15	37,36	0,08	2,72	10,29	88,97	2,98	18,04	160,44	-109,62	-9,17	-11,64	-130,42	30,02	-55,68
Απρ-15	35,94	-0,28	5,77	9,95	75,13	2,28	16,23	145,01	-133,02	-11,47	-13,51	-158,00	-12,99	-68,67
Μαϊ-15	34,16	0,27	3,70	9,56	76,87	2,89	12,75	140,20	-130,41	-16,16	-14,33	-160,91	-20,70	-89,37
Ιουν-15	32,44	1,49	2,19	11,20	79,99	3,38	17,76	148,45	-126,09	-16,66	-15,80	-158,56	-10,11	-99,48
Ιουλ-15	42,27	2,47	0,96	15,24	104,70	4,47	13,76	183,86	-145,79	-20,19	-18,92	-184,90	-1,04	-100,52
Αυγ-15	38,70	3,05	1,81	13,23	99,88	3,97	8,90	169,53	-142,41	-20,78	-16,48	-179,68	-10,15	-110,66
Σεπ-15	31,27	1,52	1,30	9,08	85,96	3,34	5,34	137,81	-111,89	-24,85	-12,95	-149,69	-11,88	-122,54
Οκτ-15	31,49	1,76	3,12	8,80	77,45	2,36	19,97	144,95	-108,19	-19,78	-12,65	-140,62	4,34	-118,20
Νοε-15	32,11	1,29	2,16	8,57	76,17	3,31	20,78	144,38	-106,11	-18,06	-11,93	-136,10	8,28	-109,92
Δεκ-15	29,66	1,86	1,49	9,54	92,08	3,46	11,53	149,63	-96,05	-15,87	-12,06	-123,98	25,64	-84,28
Σύνολο 2015	419,61	15,06	29,76	130,46	1050,57	38,84	175,65	1859,95	-1397,65	-193,36	-162,01	-1753,02	106,93	-84,28
Α Σύνολο 2015								1861,55				-1753,02	108,53	-82,68
Β Σύνολο 2015								1881,99				-1753,02	128,97	-62,24

Σημείωση: Στο Σύνολο Εισροών για το Α Σύνολο 2015 περιλαμβάνεται και η εισροή από την κατάπτωση Εγγυητικών Επιστολών του ΔΕΔΔΗΕ. Αντιστοιχεί σε 0,66 εκατ. € και αποτελεί εισροή του Ε.Λ. σύμφωνα με το Ν.3851/ΦΕΚ Α' 85/04.06.2010 και την Υ.Α./ΦΕΚ Β' 1901/03.12.2010. Επίσης, περιλαμβάνεται και η εκκαθάριση Στεγών των ΜΔΝ για τους μήνες Οκτώβριο έως και Δεκέμβριο 2015, που αντιστοιχεί σε 0,94 εκατ. €. Στο Σύνολο Εισροών για το Β Σύνολο 2015 (τελικό) περιλαμβάνεται το ποσό των 20,44 εκατ. € το οποίο αφορά εκκαθάριση ΦΒ Στεγών στα ΜΔΝ για το διάστημα 1ος 2011 - 9ος 2015, με βάση το ΦΕΚ Β' 2815/22.12.2015.

B2: Απολογισμός Διαχείρισης Ειδικού Λογαριασμού ΑΠΕ και ΣΗΘΥΑ 2016-2018

Μήνας/Έτος	ΕΙΣΡΟΕΣ (εκ €)								ΕΚΡΟΕΣ (εκ €)					ΥΠΟΛΟΙΠΟ (εκ €)		Σωρευτικό
	ΗΕΠ	Εκκαθάριση αποκλίσεων	ΜΜΚ	ΜΜΚ _{ΜΔΝ} * ΜW _{ΗΜΔΝ}	ΕΤΜΕΑΡ	Χρέωση Εκτρ. Φορτίου	Ειδικό Τέλος Λιγνίτη	Δικαιώματα Εκπομπής Αερίων Θερμ/πιου	Φ/Β Στεγών ΜΔΝ	Σύνολο Εισροών	Αξία ΑΠΕ	Αξία Φ/Β στεγών	Αξία ΑΠΕ ΜΔΝ	Σύνολο Εκροών	Τρέχον	
Ιαν-16	30,84	3,16	2,13	8,81	86,46	0,00	3,36	9,20	0,25	144,20	-99,73	-12,96	-11,14	-123,83	20,36	-41,89
Φεβ-16	28,50	3,30	2,91	7,42	73,75	0,00	2,33	10,26	0,22	128,70	-106,85	-10,59	-11,15	-128,59	0,10	-41,78
Μαρ-16	29,89	1,72	5,02	7,95	77,03	0,00	2,03	9,89	0,27	133,82	-121,56	-10,11	-13,12	-144,80	-10,98	-52,76
Απρ-16	29,32	-0,41	3,67	5,84	67,59	0,00	1,58	10,30	0,29	118,76	-131,74	-13,40	-12,91	-158,06	-39,30	-92,06
Μαΐ-16	30,25	0,37	3,75	7,11	68,71	0,00	1,75	8,29	0,33	120,56	-131,12	-17,00	-14,40	-162,52	-41,96	-134,01
Ιουν-16	30,83	-0,55	2,34	8,72	82,39	0,00	1,97	-6,80	0,37	119,28	-132,14	-17,05	-15,66	-164,85	-45,57	-179,59
Ιουλ-16	34,37	0,71	2,73	15,41	96,84	0,00	2,97	8,75	0,39	162,18	-146,30	-19,73	-22,31	-188,35	-26,17	-205,75
Αυγ-16	32,83	0,41	5,38	12,53	90,46	0,00	2,74	2,84	0,39	147,58	-148,21	-23,76	-18,57	-190,54	-42,95	-248,70
Σεπ-16	26,14	0,30	2,20	11,14	73,03	0,00	2,36	8,44	0,38	123,99	-113,15	-24,41	-15,79	-153,35	-29,36	-278,07
Οκτ-16	28,19	-0,13	1,83	8,45	69,85	7,23	2,54	11,17	0,33	129,47	-102,89	-19,79	-13,27	-135,95	-6,48	-284,54
Νοε-16	29,16	0,10	2,91	6,88	73,38	10,00	2,79	11,14	0,29	136,65	-95,83	-17,06	-9,98	-122,86	13,79	-270,76
Δεκ-16	37,25	1,76	0,75	9,63	90,34	14,69	3,37	5,15	0,26	163,20	-107,33	-15,04	-11,76	-134,13	29,07	-241,68
Σύνολο 2016	367,57	10,74	35,61	109,91	949,83	31,92	29,80	88,63	3,78	1628,39	-1436,86	-200,90	-170,07	-1807,83	-179,44	-241,68

Σημείωση_1: Στο Σύνολο Εισροών για τον Απρίλιο_2016 περιλαμβάνεται και η εισροή από την κατάπτωση Εγγυητικών Επιστολών του ΔΕΔΔΗΕ. Αντιστοιχεί σε 0,59 εκατ. € και αποτελεί εισροή του Ε.Λ. σύμφωνα με το Ν.3851/ΦΕΚ Α' 85/04.06.2010 και την Υ.Α./ΦΕΚ Β' 1901/03.12.2010.

Σημείωση_2: Στην εισροή των Δικαιωμάτων Εκπομπής Αερίων Θερμοκηπίου για τον Ιούνιο_2016 έχει συμπεριληφθεί το χρηματικό ποσό που προέκυψε από την Τελική Ετήσια Εκκαθάριση Αντιστάθμισης (Carbon Leakage) για το έτος 2015.

Σημείωση_3: Στην εισροή της Χρέωσης Εκπρωσώπων Φορτίου έχει ληφθεί υπόψη η Απόφαση ΡΑΕ/150/2017. Τα ποσά που προκύπτουν στηρίζονται σε προσωρινές εκκαθαρίσεις του ΔΑΠΕΕΠ.

Απολογισμός Διαχείρισης Ειδικού Λογαριασμού ΑΠΕ και ΣΗΘΥΑ 2017

Μήνας/ Έτος	ΕΙΣΡΟΕΣ (εκ €)								Φ/Β Στεγών ΜΔΝ	ΕΚΡΟΕΣ (εκ €)				ΥΠΟΛΟΙΠΟ (εκ €)		Σωρευτικό
	ΗΕΠ	Εκκαθάριση αποκλίσεων	ΜΜΚ	ΜΜΚ _{ΜΔΝ} * ΜW _{ΗΜΔΝ}	ΕΤΜΕΑΡ	Χρέωση Εκπρ. Φορτίου	Ειδικό Τέλος Λιγνίτη	Δικαιώματα Εκπομπής Αερίων Θερμ/πτιου		Σύνολο Εισροών	Αξία ΑΠΕ	Αξία Φ/Β στεγών	Αξία ΑΠΕ ΜΔΝ	Σύνολο Εκροών	Τρέχον	
Ιαν-17	50,45	-2,66	1,18	8,41	86,36	53,50	3,42	10,45	0,25	211,35	-87,51	-12,76	-10,55	-110,82	100,53	-141,15
Φεβ-17	37,56	3,34	0,89	7,71	75,15	36,77	3,15	11,40	0,27	176,25	-98,16	-8,27	-10,19	-116,63	59,62	-81,53
Μαρ-17	36,37	2,18	5,02	8,77	33,30	28,02	2,66	12,27	0,35	128,94	-137,11	-10,71	-12,04	-159,86	-30,92	-112,46
Απρ-17	30,97	1,17	2,66	7,98	89,78	22,16	2,26	9,73	0,39	167,10	-131,83	-10,61	-12,63	-155,07	12,02	-100,43
Μαϊ-17	37,71	0,98	3,78	8,70	58,38	28,97	2,16	9,36	0,43	150,49	-141,41	-17,24	-13,73	-172,38	-21,89	-122,32
Ιουν-17	32,26	0,05	0,37	10,26	104,66	25,28	2,43	10,13	0,49	185,93	-122,97	-17,80	-14,47	-155,24	30,69	-91,63
Ιουλ-17	45,83	0,42	1,16	17,09	59,75	36,88	2,93	12,68	0,50	178,57	-151,78	-19,91	-20,30	-191,99	-13,42	-105,05
Αυγ-17	52,39	0,91	1,51	18,00	77,79	38,58	2,69	6,29	0,48	198,63	-166,56	-24,25	-20,67	-211,48	-12,84	-117,90
Σεπ-17	37,03	-1,49	0,50	10,29	77,80	24,55	2,40	24,59	0,44	176,11	-119,37	-24,64	-14,04	-158,05	18,05	-99,84
Οκτ-17	37,42	2,26	1,96	10,54	74,58	30,76	2,92	17,86	0,38	178,69	-124,47	-20,22	-14,00	-158,69	19,99	-79,85
Νοε-17	39,29	1,07	0,62	7,00	73,04	38,99	3,06	18,64	0,31	182,02	-86,67	-19,53	-9,82	-116,02	66,00	-13,85
Δεκ-17	48,32	2,37	2,31	9,07	78,33	46,99	2,69	8,46	0,29	198,83	-118,15	-13,98	-10,37	-142,49	56,34	42,49
Σύνολο 2017	485,61	10,60	21,96	123,82	888,92	411,46	32,77	151,85	4,57	2132,91	-1485,99	-199,92	-162,82	-1848,74	284,17	42,49

Σημείωση_1: Στην εισροή της Χρέωσης Εκπροσώπων Φορτίου έχει ληφθεί υπόψη η Απόφαση ΡΑΕ/150/2017. Τα ποσά που προκύπτουν στηρίζονται σε προσωρινές εκκαθαρίσεις του ΔΑΠΕΕΠ.

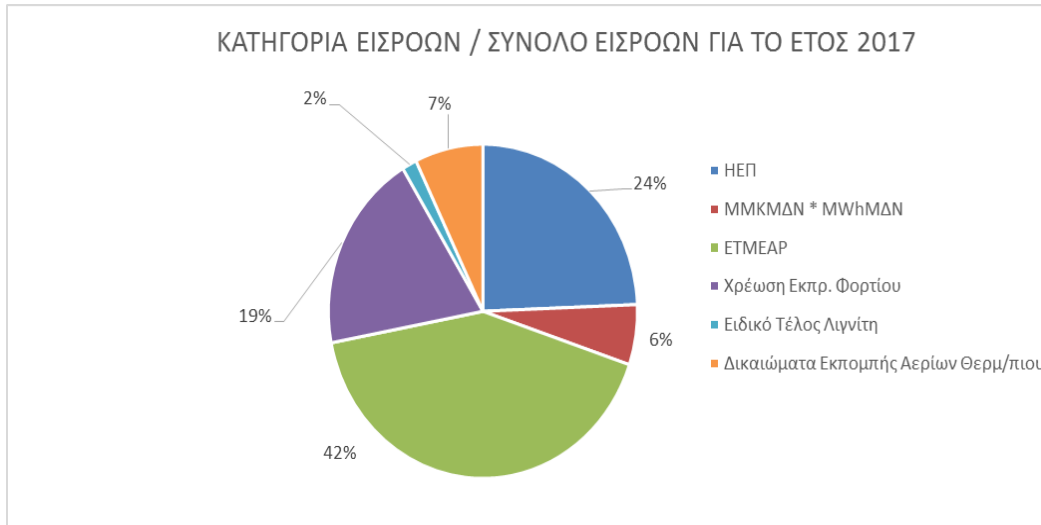
Σημείωση_2: Η αξία ΑΠΕ Φεβρουαρίου 2017 έχει μειωθεί κατά το ποσό των 5,457 εκατ. € λόγω οριστικής εκκαθάρισης της μονάδας συμπαραγωγής του ΔΕΣΦΑ την περίοδο 04.2009 έως 08.2011.

Σημείωση_3: Στην εισροή του ΕΤΜΕΑΡ για το Μάρτιο 2017 συμπεριλαμβάνεται α) οριστική εκκαθάριση του 2015 αξίας -42,168 εκατ. € και β) διαγραφή της διορθωτικής εκκαθάρισης του Φεβρουαρίου 2017 αξίας +9,512 εκατ. € η οποία έχει ήδη αποτυπωθεί στην αντίστοιχη εισροή Φεβρουαρίου 2017.

Σημείωση_4: Στο σύνολο εισροών για το μήνα Ιούλιο 2017 περιλαμβάνεται και η εισροή 1,34 εκατ. € από Ετήσιο τέλος διατήρησης δικαιώματος κατοχής άδειας παραγωγής ηλεκτρικής ενέργειας έτους 2015.

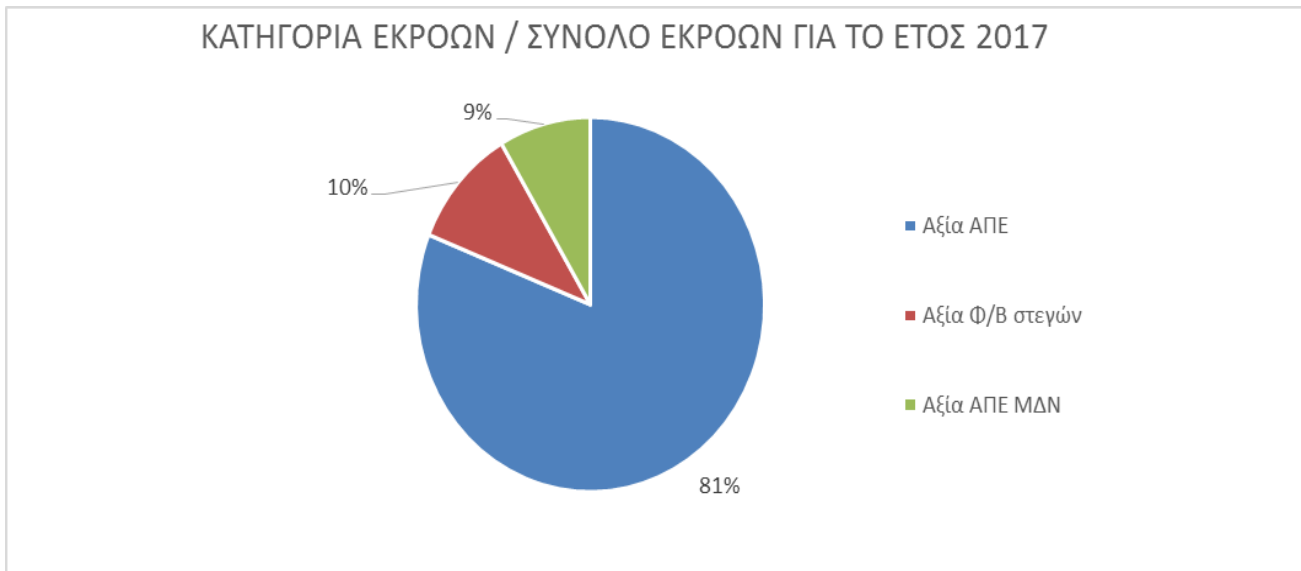
Σημείωση_5: Στα δικαιώματα εκπομπής αερίων θερμοκηπίου για το Σεπτέμβριο 2017 έχει συμπεριληφθεί το ποσό των 9,265 εκατ. € ως αδιάθετο ποσό της ενίσχυσης για επιχειρήσεις τομέων και υποτομέων που εκτίθενται σε σημαντικό κίνδυνο διαρροής άνθρακα (Carbon Leakage) μετά την ετήσια εκκαθάριση του 2016 και συνεπώς αποτελεί πόρο του Ειδικού Λογαριασμού σύμφωνα με το Ν.4369/2016 ΦΕΚ Α'33/27.02.2016 και την υπ' αριθ. κοινή υπουργική απόφαση ΑΠ/21906/2014 (Β' 3304).

Το παρόν διάγραμμα αποτυπώνει το ποσοστό κάθε κατηγορίας εισροών (%) ως προς το σύνολο των εισροών για το έτος 2017.



Διευκρινίζεται πως η εισροή HEΠ αντιστοιχεί στο έσοδο Αγοράς και περιλαμβάνει τις χρεοπιστώσεις από την Εκκαθάριση των Αποκλίσεων και την εισροή από τη χρέωση με βάση το Μεσοσταθμικό Μεταβλητό Κόστος των Θερμικών Συμβατικών Σταθμών (ΜΜΚΘΣΣ).

Το παρόν διάγραμμα αποτυπώνει το ποσοστό κάθε κατηγορίας εκροών (%) ως προς το σύνολο των εκροών για το έτος 2017.



Απολογισμός Διαχείρισης Ειδικού Λογαριασμού ΑΠΕ και ΣΗΘΥΑ 2018

Μήνας/Έτος	ΕΙΣΡΟΕΣ (μ€)								ΕΚΡΟΕΣ (μ€)				ΥΠΟΛΟΙΠΟ (μ€)		
	ΗΕΠ	Εκκαθάριση αποκλίσεων	ΜΜΚ	ΜΜΚ _{ΜΔΝ} * ΜΜΚ _{ΜΔΝ}	ΕΤΜΕΑΡ	Χρέωση Εκπρ. Φορτίου	Ειδικό Τέλος Λιγνίτη	Δικαιώματα Εκπομπής Αερίων Θερμ/πιου	Σύνολο Εισροών	Αξία ΑΠΕ	Αξία Φ/Β στεγνών	Αξία ΑΠΕ ΜΔΝ	Σύνολο Εκροών	Τρέχον	Σωρευτικό
Ιαν-18	40,18	0,64	2,25	10,17	65,03	21,96	3,10	13,85	157,65	-107,85	-13,80	-11,33	-132,98	24,67	67,16
Φεβ-18	36,95	0,46	3,25	8,24	61,02	23,99	2,63	16,87	153,67	-97,16	-8,98	-9,17	-115,30	38,37	105,52
Μαρ-18	41,58	1,16	14,52	9,69	64,20	30,33	1,79	20,36	184,01	-142,58	-9,87	-12,17	-164,62	19,39	124,91
Απρ-18	39,72	-0,46	10,56	7,76	61,88	15,39	1,25	25,83	162,31	-139,22	-10,15	-12,60	-161,97	0,33	125,24
Μαϊ-18	46,58	0,76	5,11	10,67	5,95	17,53	2,19	20,75	110,00	-138,33	-15,34	-12,77	-166,44	-56,44	68,80
Ιουν-18	46,15	0,62	2,66	10,37	66,74	19,16	2,73	27,43	176,36	-131,70	-17,52	-13,06	-162,29	14,07	82,87
Ιουλ-18	45,57	-1,63	1,69	15,96	68,13	16,44	3,12	34,86	184,72	-131,40	-17,98	-16,65	-166,04	18,68	101,55
Αυγ-18	65,80	-0,13	4,32	19,26	71,22	20,10	2,94	16,81	200,91	-163,08	-21,38	-18,22	-202,68	-1,77	99,78
Σεπ-18	58,87	-1,19	2,90	15,39	-32,95	19,30	2,33	36,88	102,05	-137,49	-25,52	-15,34	-178,35	-76,30	23,48
Οκτ-18	57,28	1,84	2,29	10,49	73,67	17,45	1,98	55,31	220,79	-125,79	-19,07	-11,38	-156,25	64,54	88,02
Νοε-18	57,84	2,20	2,81	10,83	62,82	19,11	2,54	37,47	196,01	-113,00	-17,80	-10,03	-140,82	55,19	143,21
Δεκ-18	46,99	3,81	2,56	12,79	63,37	17,16	3,19	21,91	172,15	-101,02	-13,41	-9,69	-124,12	48,03	191,24
Σύνολο 2018	583,51	8,08	54,91	141,61	631,09	237,93	29,81	328,34	2020,61	-1528,61	-190,84	-152,41	-1871,87	148,75	191,24
Ετήσιο Σωρευτικό Πλεόνασμα Μετά Αφαίρεσης Ειδικού Αποθεματικού Ασφαλείας Έκτακτων Δαπανών 70 εκατ. €															121,24

Σημείωση _1: Στην εισροή του ΕΤΜΕΑΡ για τον Φεβρουάριο_2018 συμπεριλαμβάνεται η μηνιαία διορθωτική εκκαθάριση του ΑΔΜΗΕ του Φεβρουαρίου αξίας -16,05 εκατ. €.

Σημείωση _2: Στην εισροή του ΕΤΜΕΑΡ για τον Απρίλιο_2018 συμπεριλαμβάνονται:

- α) ετήσια εκκαθάριση του 2014 της αγοράς ηλεκτρικής ενέργειας στα ΜΔΝ βάσει ΡΑΕ 688/2017 αξίας -3,35 εκατ. €,
- β) ετήσια εκκαθάριση του 2015 της αγοράς ηλεκτρικής ενέργειας στα ΜΔΝ βάσει ΡΑΕ 688/2017 αξίας -1,21 εκατ. € και
- γ) στη εισροή του ΕΤΜΕΑΡ για το Μάρτιο_2018 συμπεριλαμβάνεται η ετήσια εκκαθάριση του 2016 της αγοράς ηλεκτρικής ενέργειας στα ΜΔΝ βάσει ΡΑΕ 688/2017 αξίας +2,92 εκατ. €.

Σημείωση _3: Στην εισροή της Χρέωσης Προμηθευτών το μήνα Μάρτιο συμπεριλαμβάνεται ποσό -6,1 εκατ. € από διορθωτικές εκκαθαρίσεις με βάση και τις αποκλίσεις για το χρονικό διάστημα από Ιανουάριο 2017 έως Μάρτιο 2018.

Στην εισροή της Χρέωσης Εκπρωσώπων Φορτίου έχει ληφθεί υπόψη η Απόφαση ΡΑΕ/150/2017. Τα ποσά που προκύπτουν στηρίζονται σε προσωρινές εκκαθαρίσεις του ΔΑΠΕΕΠ.

Σημείωση _4: Στην εισροή του ΕΤΜΕΑΡ για το μήνα Μάιο_2018 συμπεριλαμβάνονται :

- α) η ετήσια εκκαθάριση του 2014 για το Ειδικό Τέλος Μείωσης Εκπομπών Αερίων Ρύπων (ΕΤΜΕΑΡ) βάσει ΡΑΕ 134/2016 (ΦΕΚ Β 2762/02.09.2016) αξίας -81,45 εκατ. €,
- β) η μηνιαία διορθωτική εκκαθάριση του ΑΔΜΗΕ του Μαΐου_2018 αξίας +26,9 εκατ. €.

Σημείωση _5: Στην εισροή του ΕΤΜΕΑΡ για τον Ιούνιο_2018 συμπεριλαμβάνεται η μηνιαία διορθωτική εκκαθάριση του ΑΔΜΗΕ του Ιουνίου αξίας -21,51 εκατ. €.

Σημείωση _6: Στην εισροή του ΕΤΜΕΑΡ για τον Ιούλιο_2018 συμπεριλαμβάνεται η απόδοση από το ΔΕΔΔΗΕ αναλογούντος ποσού από διαπιστωμένες ρευματοκλοπές για τους μήνες Απρίλιος- Αύγουστος 2018 (Αποφάσεις ΡΑΕ 236 και 237/2017), αξίας + 0,114 εκατ. €.

Σημείωση _7: Στην εισροή του ΕΤΜΕΑΡ για το Σεπτέμβριο_2018 συμπεριλαμβάνονται και οι οριστικές ετήσιες εκκαθαρίσεις της χρέωσης ΕΤΜΕΑΡ βάσει ΡΑΕ 134/2016 (ΦΕΚ Β 2762/02.09.2016) ετών 2012, 2013 και 2016, αξίας -36,16 εκατ. €, -30,06 εκατ. € και -39,02 εκατ. € αντίστοιχα, δηλαδή συνολική αξία -105,25 εκατ. €.

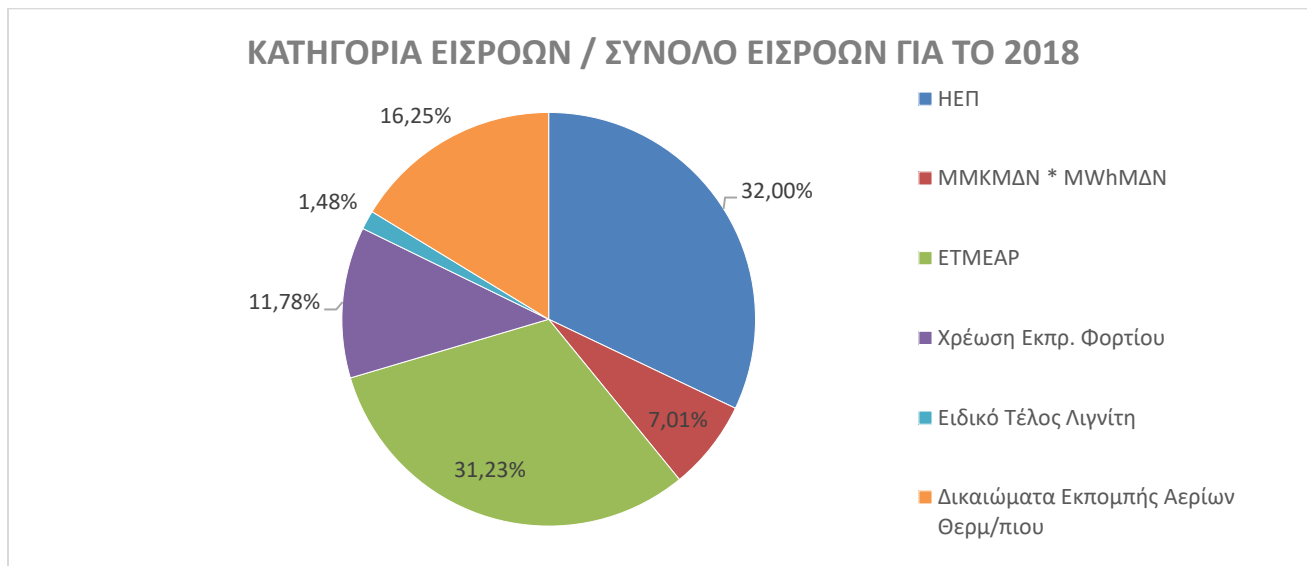
Σημείωση _8: Στην εισροή των Δικαιωμάτων Εκπομπής Αερίων Θερμοκηπίου για τον Οκτώβριο_2018 έχει συμπεριληφθεί το ποσό των +14,22 εκατ. € ως αδιάθετο ποσό της ενίσχυσης για επιχειρήσεις τομέων και υποτομέων που εκτίθενται σε σημαντικό κίνδυνο διαρροής άνθρακα (Carbon Leakage), μετά την ετήσια εκκαθάριση αντιστάθμισης του έτους 2017.

Σημείωση _9: Στην εισροή του ΕΤΜΕΑΡ για το Νοέμβριο_2018 συμπεριλαμβάνεται η μηνιαία διορθωτική εκκαθάριση του ΑΔΜΗΕ του Νοεμβρίου αξίας -9,03 εκατ. €.

Σημείωση _10: Στην εισροή του ΕΤΜΕΑΡ για το Δεκέμβριο_2018 συμπεριλαμβάνεται η απόδοση από το ΔΕΔΔΗΕ αναλογούντος ποσού από διαπιστωμένες ρευματοκλοπές για τους μήνες Αύγουστος - Δεκέμβριος 2018 (Αποφάσεις ΡΑΕ 236/2017 και 237/2017), αξίας +0,525 εκατ. €.

Σημείωση _11: Στην εκροή Αξία ΑΠΕ για το μήνα Δεκέμβριο_2018 συμπεριλαμβάνεται η μηνιαία Οριστική Συμπληρωματική Εκκαθάριση Δεκεμβρίου 2018 Σύμβασης Συναλλαγών Ηλεκτρικής Ενέργειας για την ΚΜ ΣΗΘΥΑ, βάσει της Απόφασης ΡΑΕ 569/2016 , αναλογούντος , αξίας 0,115 εκατ. €.

Το παρόν διάγραμμα αποτυπώνει το ποσοστό κάθε κατηγορίας εισροών (%) ως προς το σύνολο των εισροών για το έτος 2018.



Διευκρινίζεται πως η εισροή ΗΕΠ αντιστοιχεί στο έσοδο Αγοράς και περιλαμβάνει τις χρεοπιστώσεις από την Εκκαθάριση των Αποκλίσεων και την εισροή από τη χρέωση με βάση το Μεσοσταθμικό Μεταβλητό Κόστος των Θερμικών Συμβατικών Σταθμών (ΜΜΚΘΣΣ).

Το παρόν διάγραμμα αποτυπώνει το ποσοστό κάθε κατηγορίας εκροών (%) ως προς το σύνολο των εκροών για το έτος 2018.



Β3: Απολογισμός Διαχείρισης Ειδικού Λογαριασμού ΑΠΕ και ΣΗΘΥΑ 2019

Μήνας/Έτος	ΕΙΣΡΟΕΣ (εκ €)								ΕΚΡΟΕΣ (εκ €)				ΥΠΟΛΟΙΠΟ (εκ €)	
	ΗΕΠ	Εκκαθάριση αποκλίσεων	ΜΜΚΘΣΣ	ΜΜΚΘΣΣ _{ΜΔΝ} * MWh _{ΜΔΝ}	ΕΤΜΕΑΡ	Δικαιώματα Εκπομπής Αερίων Θερμ/πλου	Φ/Β Στεγών ΜΔΝ	Σύνολο Εισροών	Αξία ΑΠΕ	Αξία Φ/Β στεγών	Αξία ΑΠΕ ΜΔΝ	Σύνολο Εκροών	Τρέχον	Σωρευτικό
Ιαν-19	64,03	0,40	3,19	13,06	61,95	27,76	0,40	170,78	-111,46	-13,27	-9,43	-134,16	36,63	106,63
Φεβ-19	58,43	4,60	6,46	10,15	92,20	24,80	0,32	198,56	-123,42	-8,54	-8,88	-140,82	57,74	164,37
Μαρ-19	55,37	7,10	13,08	10,43	59,42	26,34	0,39	172,13	-159,93	-8,11	-11,64	-179,68	-7,55	156,83
Απρ-19	47,04	5,98	9,74	10,96	67,35	32,33	0,45	173,85	-134,61	-11,46	-11,75	-157,31	16,54	173,36
Μαϊ-19	50,24	5,10	9,03	9,25	68,28	25,79	0,54	168,24	-141,16	-16,45	-11,79	-169,41	-1,18	172,19
Ιουν-19	55,79	5,63	5,76	16,61	79,58	25,22	0,58	189,17	-150,88	-16,13	-15,99	-183,01	6,16	178,35
Ιουλ-19	53,50	3,12	7,09	16,88	68,56	41,38	0,59	191,12	-155,24	-19,16	-16,88	-191,28	-0,16	178,19
Αυγ-19	72,73	5,77	7,98	21,07	77,34	16,06	0,60	201,55	-186,27	-22,51	-18,57	-227,34	-25,80	152,39
Σεπ-19	52,61	1,56	8,20	16,73	34,52	30,92	0,54	145,08	-145,01	-24,13	-15,43	-184,57	-39,49	112,90
Οκτ-19	44,75	3,55	7,63	11,16	60,94	33,75	0,53	162,31	-128,41	-20,00	-10,81	-159,22	3,08	115,99
Νοε-19								0,00				0,00		
Δεκ-19								0,00				0,00		
Σύνολο 2019	554,49	42,82	78,16	136,29	670,13	284,36	4,94	1772,79	-1436,38	-159,75	-131,18	-1726,80	45,99	115,99
Ετήσιο Σωρευτικό Πλεόνασμα Μετά Αφαίρεσης Ειδικού Αποθεματικού Ασφαλείας Έκτακτων Δαπανών 70 εκατ. €													45,99	

Σημείωση _1: Στην εισροή του ΕΤΜΕΑΡ για τον Ιανουάριο_2019 συμπεριλαμβάνεται η μηνιαία διορθωτική εκκαθάριση του ΑΔΜΗΕ του Δεκεμβρίου_2018, αξίας - 0,99 εκατ. €.

Σημείωση _2: Στην εκροή Αξία ΑΠΕ μηνός Ιανουαρίου_2019 έχει συμπεριληφθεί το ποσό των 0,095 εκατ. €, λόγω επαναληπτικής εκκαθάρισης της Συμπληρωματικής Σύμβασης Συναλλαγών Ηλεκτρικής Ενέργειας για την Κατανεμόμενη Μονάδα ΣΗΘΥΑ για το χρονικό διάστημα (1ος/2015-8ος/2015), που πραγματοποιήθηκε από τον ΔΑΠΕΕΠ τον Ιανουάριο 2019.

Σημείωση _3: Στο σύνολο Εισροών μηνός Φεβρουαρίου_2019 έχει συμπεριληφθεί το ποσό των 1,60 εκατ. €, ως προκύπτει έσοδο για τον ΕΛΑΠΕ λόγω καταβολής του τέλους διατήρησης δικαιώματος κατοχής άδειας παραγωγής ηλεκτρικής ενέργειας από Α.Π.Ε. και Σ.Η.Θ.Υ.Α. για το έτος 2016.(Ανακοίνωση ΡΑΕ 12.03.2019).

Σημείωση _4: Στην εισροή του ΕΤΜΕΑΡ για τον Φεβρουάριο_2019 συμπεριλαμβάνεται η μηνιαία διορθωτική εκκαθάριση του ΑΔΜΗΕ του Ιανουαρίου_2019, αξίας +15,12 εκατ. €. Στην εισροή του ΕΤΜΕΑΡ για τον Μάρτιο_2019 συμπεριλαμβάνεται η μηνιαία διορθωτική εκκαθάριση του ΑΔΜΗΕ του Φεβρουαρίου_2019, αξίας -9,02 εκατ. €.

Σημείωση _5: Στην εισροή του ΕΤΜΕΑΡ για τον Σεπτέμβριο_2019 συμπεριλαμβάνεται η μηνιαία διορθωτική εκκαθάριση του Αυγούστου_2019 με εφαρμογή της Χρέωσης Βάσης στα 17 €/MWh για τις 2 κατηγορίες καταναλωτών, αξίας -19,19 εκατ. €.

Σημείωση _6: Στην εισροή του ΕΤΜΕΑΡ για τον Οκτώβριο_2019 συμπεριλαμβάνεται η μηνιαία διορθωτική εκκαθάριση του Σεπτεμβρίου_2019, αξίας +4 εκατ. €.

Μετά την εφαρμογή του νέου καθεστώτος στήριξης των ΑΠΕ με τη συμμετοχή των ΑΠΕ στην Αγορά και τη λειτουργία του Φορέα Σωρευτικής Εκπροσώπησης Τελευταίου Καταφυγίου (ΦοΣΕΤεΚ), ο Ειδικός Λογαριασμός ενσωματώνει νέα δομικά στοιχεία και η αποτύπωση του Ειδικού Λογαριασμού ΑΠΕ & ΣΗΘΥΑ σε πίνακες έχει ως εξής:

Λογαριασμός ΦΟΣΕΤΕΚ

Μήνας/ Έτος	ΕΙΣΡΟΣΣ (Μ€)	ΕΚΡΟΣΣ (Μ€)	ΥΠΟΛΟΙΠΟ (Μ€)
	Έσοδο ΗΕΠ Μονάδων ΦοΣΕΤεΚ	Εκκαθάριση Μονάδων ΦοΣΕΤεΚ	Τρέχον Υπόλοιπο ΦοΣΕΤεΚ
Νοε-19	3,134	-3,397	-0,263
Δεκ-19	3,791	-4,717	-0,926
Σύνολο 2μήνου 2019	6,925	-8,114	-1,189

ΥΠΟΛΟΓΑΡΙΑΣΜΟΣ ΑΓΟΡΑΣ ΗΛΕΚΤΡΙΚΗΣ ΕΝΕΡΓΕΙΑΣ Λ-Γ1

(ως έχει στις 07.07.2020)

Μετά τη διορθωτική εκκαθάριση Αποκλίσεων του ΑΔΜΗΕ λόγω διόρθωσης των μετρήσεων παραγωγής των ΑΠΕ Χαμηλής Τάσης, για 11^ο και 12^ο 2019 ο Υπολογαριασμός Αγοράς διαμορφώνεται ως εξής :

Μήνας/ Έτος	ΕΙΣΡΟΣΣ (Μ€)									ΥΠΟΛΟΙΠΟ	
	Έσοδο ΗΕΠ Μονάδων ΣΠΗΕ, ΣΕΣΤ, ΦΒ Στεγών	Εκκαθάριση αποκλίσεων IMP Μονάδων ΣΠΗΕ, ΣΕΣΤ, ΦΒ Στεγών	Εκκαθάριση αποκλίσεων IMP_B μονάδων σε ΦοΣΕ και απευθείας	Εκκαθάριση αποκλίσεων IMP Μονάδων ΦοΣΕΤεΚ	ΜΜΒΑΠ	ΜΜΚΘΣΣ	Αντικίνητρο Μονάδων ΦοΣΕΤεΚ	Κόστος Εξισορρόπησης	Σύνολο Εισροών	Τρέχον Υπόλοιπο ΦοΣΕΤεΚ	Τρέχον Διαθέσιμο ΛΓ1
Νοε-19	37,251	1,214	-0,014	0,340	0,006	10,277	0,000	0,000	49,074	-0,263	48,811
Δεκ-19	46,762	10,226	-0,048	1,048	0,005	8,364	0,000	0,000	66,357	-0,926	65,431
Σύνολο 2μήνου 2019	84,013	11,440	-0,061	1,388	0,011	18,641	0,000	0,000	115,431	-1,189	114,242

Σημείωση_1: Στη συνιστώσα των εκκαθαρίσεων Αποκλίσεων του ΑΔΜΗΕ για Μονάδες ΣΠΗΕ, ΣΕΣΤ και Φ/Β Στεγών, και μετά τη διορθωτική εκκαθάριση Αποκλίσεων του ΑΔΜΗΕ λόγω διόρθωσης των μετρήσεων παραγωγής των ΑΠΕ Χαμηλής Τάσης, για το Νοέμβριο_2019 συμπεριλαμβάνεται η ανωτέρω διορθωτική εκκαθάριση αξίας +4,73 εκατ. € και για το Δεκέμβριο_2019 αξίας +4,47 εκατ. €.

Σημείωση_2: Στην εισροή των εκκαθαρίσεων Αποκλίσεων του ΑΔΜΗΕ για το Νοέμβριο_2019 συμπεριλαμβάνεται και η διορθωτική εκκαθάριση του ΑΔΜΗΕ του Νοεμβρίου_2019, αξίας 0,0056 εκατ. €, 0,01 και 0,0085 εκατ. € αντίστοιχα για τις 3 συνιστώσες αποκλίσεων του ΕΛΑΠΕ.

Σημείωση_3: Στην εισροή του ΜΜΚΘΣΣ για το Νοέμβριο_2019 συμπεριλαμβάνεται και η διορθωτική εκκαθάριση του Νοεμβρίου_2019, αξίας -6,564 εκατ. €.

Σημείωση_4: Στην εισροή του ΜΜΚΘΣΣ για το Δεκέμβριο_2019 συμπεριλαμβάνεται η διορθωτική εκκαθάριση των μηνών 02_2019, 05_2019 έως 10_2019, συνολικής αξίας -5,2 εκατ. €, καθώς και η διορθωτική Δεκεμβρίου αξίας 0,00198 €.

ΥΠΟΛΟΓΑΡΙΑΣΜΟΣ ΕΝΙΣΧΥΣΕΩΝ Λ-Γ2

Μήνας/ Έτος	ΕΙΣΡΟΕΣ (Μ€)			ΕΚΡΟΕΣ (Μ€)			ΥΠΟΛΟΙΠΟ	
	ΕΤΜΕΑΡ ΔΣ	Δικαιώματα Εκπομπής Αερίων Θερμ/πιου	Σύνολο Εισροών	Διαφορική Προσαύξηση ΣΕΔΠ	ΠΑΕΣΑ	Σύνολο Εκροών		Τρέχον Υπόλοιπο ΕΛΑΠΕ ΜΔΝ
Νοε-19	36,987	29,583	66,570	-4,623	-0,007	-4,630	5,320	67,260
Δεκ-19	-44,257	96,192	51,935	-5,366	-0,022	-5,388	-6,388	40,159
Σύνολο 2μήνου 2019	-7,270	125,775	118,505	-9,989	-0,029	-10,018	-1,068	107,419

Σημείωση_1: Στην εισροή του ΕΤΜΕΑΡ διασυνδεδεμένου συστήματος για το Νοέμβριο_2019 συμπεριλαμβάνονται η μηνιαία διορθωτική εκκαθάριση ΕΤΜΕΑΡ Οκτωβρίου_2019, αξίας - 4,431 εκατ. € και η μηνιαία διορθωτική εκκαθάριση Νοεμβρίου_2019 αξίας -4,684 εκατ. €.

Σημείωση_2: Στην εισροή του ΕΤΜΕΑΡ διασυνδεδεμένου συστήματος για το Δεκέμβριο_2019 συμπεριλαμβάνεται η αναδρομική εκκαθάριση ΕΤΜΕΑΡ από Ιανουάριο έως και Ιούλιο 2019 με εφαρμογή της χρέωσης βάσης 17 €/MWh για τις 2 κατηγορίες των καταναλωτών, μετά τη δημοσίευση της Υ.Α. (ΦΕΚ Β'4295/2019) που προβλέπεται από το Νόμο 4625/2019, Άρθρο 7, παρ.3, σχετικά με τη διαδικασία εκκαθάρισης των χρεώσεων ΕΤΜΕΑΡ από 01.01.2019, αξίας -84,759 εκατ. €, όπως εκκαθαρίστηκε από το ΔΑΠΕΕΠ. Επιπρόσθετα περιλαμβάνεται και ποσό αξίας 1,282 εκατ. € ως μέρος των εσόδων που συγκεντρώνει ο ΔΕΔΔΗΕ από την καταβολή οφειλών για διαπιστωμένες ρευματοκλοπές, το οποίο κατανέμεται στον Ειδικό Λογαριασμό των ΑΠΕ (Αποφάσεις ΡΑΕ 236 και 237/2017), σύμφωνα με τον Κώδικα Διαχείρισης του ΕΔΔΗΕ. Επίσης περιλαμβάνεται η διορθωτική εκκαθάριση Δεκεμβρίου_2019 αξίας -2,199 εκατ. €.

Σημείωση_3: Για το έτος 2019 δεν έχει συνυπολογισθεί το έσοδο ΕΤΜΕΑΡ που θα προκύψει μετά τα αποτελέσματα του Πληροφοριακού Συστήματος για την υπαγωγή δικαιούχων σε καθεστώς μειωμένων χρεώσεων ΕΤΜΕΑΡ.

Σημείωση_4: Στην εισροή των Δικαιωμάτων Εκπομπής Αερίων Ρύπων του Θερμοκηπίου Δεκεμβρίου_2019 έχει συμπεριληφθεί το ποσό των 35,661 εκατ. €, ως πρόσθετο έσοδο για όλο το έτος 2019 μετά τη δημοσίευση της ΥΑ ΥΠΕΝ/ΔΚΑΠΑ/15474/339 ΦΕΚ Β' 584/24.02.2020 και τον καθορισμό του ποσοστού από 65% σε 72%. Στο Δεκέμβριο_2019 έχει συμπεριληφθεί και η εισροή ποσού 43,33 εκατ. € ως αδιάθετο ποσό της ενίσχυσης για επιχειρήσεις τομέων και υποτομέων που εκτίθενται σε σημαντικό κίνδυνο διαρροής άνθρακα (Carbon Leakage), μετά την ολοκλήρωση της Συμπληρωματικής Εκκαθάρισης Αντιστάθμισης της περιόδου 2016-2018, και συνεπώς αποτελεί πόρο του Ειδικού Λογαριασμού σύμφωνα με το Ν.4369/2016 ΦΕΚ Α'33/27.02.2016 και την υπ' αριθ. κοινή υπουργική απόφαση ΑΠ/21906/2014 (Β' 3304).

Σημείωση_5: Στο Τρέχον Υπόλοιπο ΕΛΑΠΕ ΜΔΝ για το Δεκέμβριο_2019 συμπεριλαμβάνεται η αναδρομική εκκαθάριση ΕΤΜΕΑΡ στα ΜΔΝ από Ιανουάριο έως και Ιούλιο 2019 με εφαρμογή της χρέωσης βάσης 17 €/MWh για τις 2 κατηγορίες των καταναλωτών, μετά τη δημοσίευση της Υ.Α. (ΦΕΚ Β'4295/2019) που προβλέπεται από το Νόμο 4625/2019, Άρθρο 7, παρ.3, σχετικά με τη διαδικασία εκκαθάρισης των χρεώσεων ΕΤΜΕΑΡ από 01.01.2019, αξίας -14,598 εκατ. €, όπως εκκαθαρίστηκε από το ΔΕΔΔΗΕ ως Διαχειριστή των ΜΔΝ.

ΕΙΔΙΚΟΣ ΛΟΓΑΡΙΑΣΜΟΣ ΑΠΕ & ΣΗΘΥΑ ΕΠΙΚΡΑΤΕΙΑΣ
(ως έχει στις 07.07.2020)

Μήνας/ Έτος	ΕΙΣΡΟΕΣ (Μ€)			ΕΚΡΟΕΣ (Μ€)			ΥΠΟΛΟΙΠΟ (Μ€)	
	Τρέχον Διαθέσιμο ΛΓ1	Τρέχον Διαθέσιμο ΛΓ2	Σύνολο Εισροών	Αξία ΑΠΕ Μονάδων ΣΠΗΕ, ΣΕΣΤ	Φ/Β Στέγες	Σύνολο Εκροών	Τρέχον Υπόλοιπο ΕΛΑΠΕ	Σωρευτικό Υπόλοιπο ΕΛΑΠΕ
								115,99
Νοε-19	48,81	67,26	116,07	-100,28	-17,44	-117,71	-1,64	114,35
Δεκ-19	65,43	40,16	105,59	-110,51	-16,23	-126,74	-21,15	93,20
Σύνολο 2μήνου 2019	114,24	107,42	221,66	-210,79	-33,66	-244,45	-22,79	93,20
Ετήσιο 2019 Σωρευτικό Υπόλοιπο ΕΛΑΠΕ εκατ. €								93,20
Ετήσιο Σωρευτικό Πλεόνασμα Μετά Αφαίρεσης Ειδικού Αποθεματικού Ασφαλείας Έκτακτων Δαπανών 70 εκατ. €								23,20

Σημείωση _1: Στην εκροή Φ/Β Στεγών για το Δεκέμβριο_2019 συμπεριλαμβάνεται το συνολικό ποσό των -1,28 εκατ. € ως εκκαθαρίσεις Φ/Β Στεγών που εκπροσωπούνται από λοιπούς Προμηθευτές για το έτος 2019.

B4: Απολογισμός Διαχείρισης Ειδικού Λογαριασμού ΑΠΕ και ΣΗΘΥΑ 2020

Λογαριασμός ΦΟΣΕΤΕΚ

Μήνας/ Έτος	ΕΙΣΡΟΕΣ (Μ€)	ΕΚΡΟΕΣ (Μ€)	ΥΠΟΛΟΙΠΟ (Μ€)
	Έσοδο ΗΕΠ Μονάδων ΦΟΣΕΤΕΚ	Εκκαθάριση Μονάδων ΦΟΣΕΤΕΚ	Τρέχον Υπόλοιπο ΦΟΣΕΤΕΚ
Ιαν-20	5,991	-4,178	1,813
Φεβ-20	4,004	-3,932	0,072
Μαρ-20	0,527	-0,507	0,021
Απρ-20	0,369	-0,405	-0,036
Μαϊ-20	0,176	-0,196	-0,020
Ιουν-20	0,136	-0,160	-0,024
Ιουλ-20	0,142	-0,241	-0,100
Αυγ-20	0,190	-0,242	-0,052
Σεπ-20	0,218	-0,232	-0,014
Οκτ-20	0,222	-0,212	0,010
Νοε-20	0,238	-0,275	-0,037
Δεκ-20	0,287	-0,353	-0,066
Σύνολο 2020	12,500	-10,933	1,567

Σημείωση: Στη συνιστώσα της Εκκαθάρισης Μονάδων υπό το ΦΟΣΕΤΕΚ στο Νοέμβριο και Δεκέμβριο_2020 περιλαμβάνονται οι διορθωτικές εκκαθαρίσεις, αξίας 5.895 € και 936 € αντίστοιχα.

Το συνολικό αποτέλεσμα του ΦΟΣΕΤΕΚ στον ΕΛΑΠΕ, προκύπτει όταν στο Υπόλοιπο του Λογαριασμού ΦΟΣΕΤΕΚ συμπεριληφθούν οι Αποκλίσεις και το Αντικίνητρο Παρατεταμένης Παραμονής.

	ΦΟΣΕΤΕΚ (σε εκατομύρια €)									
	Λογαριασμός ΦΟΣΕΤΕΚ			Υπολογισμός Αγοράς ΕΛΑΠΕ			Συνολικό αποτέλεσμα ΦΟΣΕΤΕΚ στον ΕΛΑΠΕ			
	Έσοδο ΗΕΠ	Εκκαθάριση ΦΟΣΕΤΕΚ	Τρέχον Υπόλοιπο	Αποκλίσεις ΦΟΣΕΤΕΚ	Αντικίνητρο ΦΟΣΕΤΕΚ	Σύνολο	Λογαριασμός ΦΟΣΕΤΕΚ	Αποκλίσεις IMP ΦΟΣΕΤΕΚ	Αντικίνητρο ΦΟΣΕΤΕΚ	Σύνολο
Ιαν-20	5,99	-4,18	1,81	-2,17	0,00	-2,17	1,81	-2,17	0,00	-0,36
Φεβ-20	4,00	-3,93	0,07	-0,11	0,00	-0,11	0,07	-0,11	0,00	-0,04
Μαρ-20	0,53	-0,51	0,02	-0,04	0,02	-0,01	0,02	-0,04	0,02	0,01
Απρ-20	0,37	-0,40	-0,04	0,04	0,02	0,06	-0,04	0,04	0,02	0,02
Μαϊ-20	0,18	-0,20	-0,02	0,02	0,01	0,03	-0,02	0,02	0,01	0,01
Ιουν-20	0,14	-0,16	-0,02	0,03	0,01	0,04	-0,02	0,03	0,01	0,01
Ιουλ-20	0,14	-0,24	-0,10	0,12	0,01	0,13	-0,10	0,12	0,01	0,03
Αυγ-20	0,19	-0,24	-0,05	0,06	0,01	0,07	-0,05	0,06	0,01	0,02
Σεπ-20	0,22	-0,23	-0,01	0,01	0,01	0,03	-0,01	0,01	0,01	0,01
Οκτ-20	0,22	-0,21	0,01	-0,02	0,01	-0,01	0,01	-0,02	0,01	0,00
Νοε-20	0,24	-0,27	-0,03	0,06	0,01	0,08	-0,03	0,06	0,01	0,04
Δεκ-20	0,29	-0,35	-0,06	0,06	0,02	0,07	-0,06	0,06	0,02	0,02
Σύνολο	12,50	-10,93	1,58	-1,94	0,13	-1,81	1,58	-1,94	0,13	-0,23

Ειδικός Λογαριασμός ΜΔΝ

Μήνας/ Έτος	ΕΙΣΡΟΕΣ (εκ €)				ΕΚΡΟΕΣ (εκ €)			ΤΡΕΧΟΝ ΥΠΟΛΟΙΠΟ ΕΛΑΠΕ ΜΔΝ (εκ €)
	Υπολογαριασμός Αγοράς ΗΕ (Α') *			Υπολογαριασμός Ενισχύσεων ΗΕ (Β')	Σύνολο Εισροών	Αξία ΑΠΕ ΜΔΝ	Σύνολο Εκροών	
	Χρέωση Εκπ.Φορτίου με το ΜΜΚΜΔΝ για ΜWh ΑΠΕΜΔΝ	Χρέωση Εκπ.Φορτίου με το ΜΜΚΜΔΝ για ΜWh Φ/Β Στεγών ΜΔΝ	Χρέωση Εκπ.Φορτίου με το ΜΜΚΜΔΝ για ΜWh Net- Metering					
Ιαν-20	15,38	0,27	0,0011	5,28	20,94	-11,30	-11,30	9,64
Φεβ-20	12,28	0,32	0,0006	4,94	17,54	-10,43	-10,43	7,11
Μαρ-20	13,19	0,43	0,0022	5,11	22,27	-11,70	-11,70	10,57
Απρ-20	10,16	0,47	0,0026	4,63	15,26	-11,51	-11,51	3,75
Μαϊ-20	8,86	0,54	0,0052	4,85	14,26	-12,13	-12,13	2,13
Ιουν-20	9,37	0,52	0,0034	4,98	14,87	-12,81	-12,81	2,07
Ιουλ-20	15,62	0,55	0,0005	6,00	22,17	-17,80	-17,80	4,37
Αυγ-20	15,77	0,56	0,0024	6,62	22,96	-17,07	-17,07	5,88
Σεπ-20	12,30	0,52	0,0005	6,12	18,94	-13,66	-13,66	5,28
Οκτ-20	6,82	0,22	0,0015	5,62	12,65	-9,15	-9,15	3,51
Νοε-20	10,08	0,34	0,0000	4,73	15,16	-9,79	-9,79	5,37
Δεκ-20	9,04	0,13	0,0013	4,89	14,07	-8,88	-8,88	5,19
Σύνολο 2020	138,88	4,88	0,0215	63,78	211,09	-146,22	-146,22	64,87

Πηγή Στοιχείων: ΔΕΔΔΗΕ/Διεύθυνση Διαχείρισης Νησιών

* Οι Εισροές του Υπολογαριασμού Αγοράς ΗΕ (Α') των ΜΔΝ, υπολογίζονται με βάση το Μέσο Μεταβλητό Κόστος Συμβατικών Μονάδων στα ΜΔΝ και την Παραγωγή ΑΠΕ ΜΔΝ. Το ποσό αυτό αποδίδεται από τους Προμηθευτές των ΜΔΝ στον ΔΕΔΔΗΕ.

ΥΠΟΛΟΓΑΡΙΑΣΜΟΣ ΑΓΟΡΑΣ ΗΛΕΚΤΡΙΚΗΣ ΕΝΕΡΓΕΙΑΣ Λ-Γ1

Μήνας/Έτος	ΕΙΣΡΟΕΣ (Μ€)									ΥΠΟΛΟΙΠΟ	
	Έσοδο ΗΕΠ Μονάδων ΣΠΗΕ, ΣΕΣΤ, ΦΒ Στεγών	Εκκαθάριση αποκλίσεων IMP Μονάδων ΣΠΗΕ, ΣΕΣΤ, ΦΒ Στεγών	Εκκαθάριση αποκλίσεων IMP_B μονάδων σε ΦοΣΕ και απευθείας	Εκκαθάριση αποκλίσεων IMP Μονάδων ΦοΣΕΤΕΚ	ΜΜΒΑΠ	ΜΜΚΘΣΣ	Αντικίνητρο Μονάδων ΦοΣΕΤΕΚ	Κόστος Εξισορρόπησης	Σύνολο Εισροών	Τρέχον Υπόλοιπο ΦοΣΕΤΕΚ	Τρέχον Διαθέσιμο ΛΓ1
Ιαν-20	48,667	1,369	-0,009	-2,171	0,010	10,839	0,000	0,004	58,709	1,813	60,522
Φεβ-20	38,687	3,886	-0,081	-0,110	0,004	14,749	0,000	0,001	57,137	0,072	57,209
Μαρ-20	37,359	11,409	-0,196	-0,038	0,006	18,967	0,024	0,006	67,538	0,021	67,559
Απρ-20	25,223	0,223	-0,206	0,041	0,006	19,511	0,019	0,002	44,819	-0,036	44,783
Μαϊ-20	26,976	0,525	-0,108	0,017	0,005	8,633	0,009	0,007	36,065	-0,020	36,046
Ιουν-20	27,342	-0,910	-0,107	0,028	0,003	3,942	0,007	0,005	30,311	-0,024	30,287
Ιουλ-20	42,440	-0,492	-0,101	0,116	0,005	1,962	0,011	0,002	43,944	-0,100	-10,756
Αυγ-20	38,463	-0,890	-0,150	0,057	0,008	3,596	0,011	0,007	41,101	-0,052	41,050
Σεπ-20	47,031	0,373	-0,122	0,014	0,011	6,413	0,011	0,012	53,743	-0,014	53,730
Οκτ-20	35,043	0,874	-0,146	-0,017	0,005	9,672	0,010	0,010	45,451	0,010	45,461
Νοε-20	48,230	-7,533	-1,989	0,062	0,004	21,035	0,013	0,045	59,868	-0,037	59,831
Δεκ-20	47,792	-14,439	-2,389	0,056	0,007	30,693	0,016	0,043	61,779	-0,066	61,713
Σύνολο 2020	463,253	-5,604	-5,602	-1,943	0,075	150,012	0,133	0,142	600,465	1,567	547,432

Σημείωση 1: Στη συνιστώσα των εκκαθαρίσεων του εσόδου με βάση το ΜΜΚΘΣΣ έχει συμπεριληφθεί η διορθωτική εκκαθάριση ΜΜΚΘΣΣ για το διάστημα 11_2019 έως και 05_2020. Ειδικότερα, στον 01_2020 συμπεριλαμβάνεται η διορθωτική εκκαθάριση ΜΜΚΘΣΣ 11_2019 αξίας +0,435 εκατ. €, 12_2019 αξίας +0,2696 εκατ. € και 01_2020 αξίας +0,23 εκατ. €. Στον 02_2020 συμπεριλαμβάνεται η διορθωτική εκκαθάριση 02_2020 αξίας +0,628 εκατ. €, στον 03_2020 αξίας +0,49 εκατ. €, στον 04_2020 αξίας +1,32 εκατ. € και στον 05_2020 η διορθωτική εκκαθάριση του 05_2020 αξίας -4,975 εκατ. €.

Σημείωση 2: Στο Τρέχον Διαθέσιμο του Υπολογαριασμού Αγοράς ΛΓ1 το μήνα Ιούλιο_2020 περιλαμβάνεται ως εκροή το ισοδύναμο έσοδο Υπολογαριασμού Αγοράς αξίας -54,6 εκατ. € από την Οριστική Εκκαθάριση ΣΕΔΠ για το διάστημα από την ημερομηνία ενεργοποίησης της σύνδεσης κάθε σταθμού Α.Π.Ε. και Σ.Η.Θ.Υ.Α. μέχρι και την 31.10.2019.

Σημείωση 3: Για Νοέμβριο και Δεκέμβριο_2020 οι συνιστώσες «Έσοδο ΗΕΠ Μονάδων ΣΠΗΕ, ΣΕΣΤ, Φ/Β Στεγών», «Εκκαθάριση Αποκλίσεων IMP Μονάδων ΣΠΗΕ, ΣΕΣΤ, Φ/Β Στεγών», «Εκκαθάριση Αποκλίσεων IMP_B Μονάδων σε ΦΟΣΕ και απευθείας» και «Εκκαθάριση αποκλίσεων IMP Μονάδων ΦΟΣΕΤΕΚ» εννοούνται ως «Έσοδο DAM & IDM Μονάδων ΣΠΗΕ, ΣΕΣΤ, Φ/Β Στεγών», «Εκκαθάριση Αγοράς Εξισορρόπησης IMBC Μονάδων ΣΠΗΕ, ΣΕΣΤ, Φ/Β Στεγών», «Εκκαθάριση Αγοράς Εξισορρόπησης IMBC_B Μονάδων σε ΦΟΣΕ και απευθείας» και «Εκκαθάριση Αγοράς Εξισορρόπησης IMBC Μονάδων ΦΟΣΕΤΕΚ».

Σημείωση 4: Στα ποσά των συνιστωσών για Νοέμβριο και Δεκέμβριο_2020 έχουν συμπεριληφθεί διορθωτικές εκκαθαρίσεις.

ΥΠΟΛΟΓΑΡΙΑΣΜΟΣ ΕΝΙΣΧΥΣΕΩΝ Λ-Γ2

Μήνας/Έτος	ΕΙΣΡΟΕΣ (Μ€)			ΕΚΡΟΕΣ (Μ€)			ΥΠΟΛΟΙΠΟ	
	ΕΤΜΕΑΡ ΔΣ	Δικαιώματα Εκπομπής Αερίων Θερμ/πιου	Σύνολο Εισροών	Διαφορική Προσαύξηση ΣΕΔΠ	ΠΑΕΣΑ	Σύνολο Εκροών	Τρέχον Υπόλοιπο ΕΛΑΠΕ ΜΔΝ	Τρέχον Διαθέσιμο ΛΓ2
Ιαν-20	51,218	26,412	77,630	-6,526	-0,040	-6,566	9,643	80,707
Φεβ-20	43,768	27,579	71,347	-9,191	-0,042	-9,233	7,112	69,226
Μαρ-20	43,328	26,914	70,242	-11,640	-0,082	-11,722	10,572	69,092
Απρ-20	42,157	23,175	65,332	-15,072	-0,084	-15,156	3,748	53,924
Μαϊ-20	45,976	17,334	63,310	-11,898	-0,068	-11,966	2,130	53,474
Ιουν-20	43,247	29,174	72,421	-11,944	-0,071	-12,016	2,065	62,471
Ιουλ-20	52,185	49,512	101,697	-13,259	-0,110	-13,368	4,369	137,866
Αυγ-20	49,947	14,775	64,722	-10,837	-0,095	-10,932	5,885	59,675
Σεπ-20	48,588	36,482	85,071	-17,126	-0,156	-17,281	5,281	73,070
Οκτ-20	43,444	35,293	78,738	-11,753	-0,054	-11,807	3,506	70,437
Νοε-20	45,466	37,687	83,153	-15,844	-0,089	-15,933	5,368	72,588
Δεκ-20	41,958	85,367	141,788	-14,050	-0,091	-14,141	5,191	132,838
Σύνολο 2020	551,284	409,703	975,450	-149,139	-0,981	-150,120	64,869	935,368

Σημείωση 1: Στη συνιστώσα της εισροής ΕΤΜΕΑΡ έχει συμπεριληφθεί η διορθωτική εκκαθάριση ΕΤΜΕΑΡ για το διάστημα 02_2020 έως και 05_2020. Ειδικότερα, στον 02_2020 συμπεριλαμβάνεται η διορθωτική εκκαθάριση ΕΤΜΕΑΡ 02_2020 αξίας +0,167 εκατ. €, στον 03_2020 συμπεριλαμβάνεται η διορθωτική εκκαθάριση 03_2020 αξίας +0,59 εκατ. €, στον 04_2020 αξίας +0,575 εκατ. € και στον 05_2020 η διορθωτική εκκαθάριση του 05_2020 αξίας +4,257 εκατ. €.

Σημείωση 2: Στη συνιστώσα της εισροής ΕΤΜΕΑΡ ΔΣ για τον 12_2020 έχει συμπεριληφθεί η διορθωτική εκκαθάριση ΕΤΜΕΑΡ για τον 12_2020 αξίας -3,5 εκατ. €.

Σημείωση 3: Στο Τρέχον Υπόλοιπο ΕΛΑΠΕ ΜΔΝ για το Μάρτιο_2020 συμπεριλαμβάνεται η ετήσια οριστική εκκαθάριση 2017 της αγοράς ηλεκτρικής ενέργειας στα ΜΔΝ αξίας +3,53 εκατ. €.

Σημείωση 4: Στο Τρέχον Διαθέσιμο του Υπολογαριασμού Ενισχύσεων ΛΓ2 το μήνα Ιούλιο_2020 περιλαμβάνεται ως εισροή η διορθωτική εκκαθάριση της Διαφορικής Προσαύξησης αξίας 45,17 εκατ. € από την Οριστική Εκκαθάριση ΣΕΔΠ για το διάστημα από την ημερομηνία ενεργοποίησης της σύνδεσης κάθε σταθμού Α.Π.Ε. και Σ.Η.Θ.Υ.Α. μέχρι και την 31.10.2019.

Σημείωση 5: Στη συνιστώσα της εισροής ΕΤΜΕΑΡ το Νοέμβριο_2020 έχουν συμπεριληφθεί 2 διορθωτικές εκκαθαρίσεις ΕΤΜΕΑΡ συνολικής αξίας -5,137 εκατ. €.

Σημείωση 6: Στο σύνολο Εισροών τον 12_2020 συμπεριλαμβάνονται πρόσθετα έσοδα: 6 εκατ. € από το Τέλος Διατήρησης Αδειών Παραγωγής ΑΠΕ, 7,35 εκατ. € από το Ειδικό Τέλος Έκδοσης Βεβαίωσης Παραγωγού Ηλεκτρικής Ενέργειας για το 2020 από τη ΡΑΕ και 1,1 εκατ. € από τις ρευματοκλοπές.

Σημείωση 7: Στην εισροή των Δικαιωμάτων Εκπομπής Αερίων Θερμοκηπίου το Δεκέμβριο_2020 συμπεριλαμβάνεται πρόσθετο έσοδο 65,87 εκατ. €, λόγω μεταβολής του ποσοστού που κατευθύνεται στον ΕΛΑΠΕ από 65% σε 78%, για το διάστημα 01_2020 έως και 12_2020, σύμφωνα με την ΥΑ ΥΠΕΝ/ΔΚΑΠΑ/126440/2480 (ΦΕΚ Β'5901/31.12.2020) για τον τρόπο κατανομής εσόδων από πλειστηριασμούς δικαιωμάτων εκπομπών αερίων θερμοκηπίου, για το έτος 2020.

ΕΙΔΙΚΟΣ ΛΟΓΑΡΙΑΣΜΟΣ ΑΠΕ & ΣΗΘΥΑ ΕΠΙΚΡΑΤΕΙΑΣ

Μήνας/ Έτος	ΕΙΣΡΟΕΣ (Μ€)			ΕΚΡΟΕΣ (Μ€)			ΥΠΟΛΟΙΠΟ (Μ€)	
	Τρέχον Διαθέσιμο ΛΓ1	Τρέχον Διαθέσιμο ΛΓ2	Σύνολο Εισροών	Αξία ΑΠΕ Μονάδων ΣΠΗΕ, ΣΕΣΤ	Φ/Β Στέγες	Σύνολο Εκροών	Τρέχον Υπόλοιπο ΕΛΑΠΕ	Σωρευτικό Υπόλοιπο ΕΛΑΠΕ
								93,2
Ιαν-20	60,52	80,71	141,23	-122,15	-13,13	-135,28	5,95	99,15
Φεβ-20	57,21	69,23	126,43	-129,86	-9,53	-139,39	-12,96	86,19
Μαρ-20	67,56	69,09	136,65	-144,23	-9,76	-154,00	-17,34	68,85
Απρ-20	44,78	53,92	98,71	-148,38	-11,81	-160,19	-61,48	7,37
Μαϊ-20	36,05	53,47	89,52	-143,69	-16,86	-160,55	-71,03	-63,66
Ιουν-20	30,29	62,47	92,76	-140,52	-15,92	-156,45	-63,69	-127,35
Ιουλ-20	-10,76	137,87	127,11	-164,34	-19,45	-183,79	-56,68	-184,03
Αυγ-20	41,05	59,67	100,72	-146,29	-22,75	-169,04	-68,31	-252,34
Σεπ-20	53,73	73,07	126,80	-154,14	-23,85	-177,99	-51,19	-303,53
Οκτ-20	45,46	70,44	115,90	-122,24	-19,35	-141,59	-25,69	-329,22
Νοε-20	59,83	72,59	132,42	-123,34	-16,83	-140,17	-7,75	-336,97
Δεκ-20	61,71	132,84	194,55	-106,74	-14,69	-121,43	73,12	-263,85
Σύνολο 2020	547,43	935,37	1482,80	-1645,94	-193,92	-1839,85	-357,05	-263,85
Ετήσιο 2020 Σωρευτικό Υπόλοιπο ΕΛΑΠΕ εκατ. €								-263,85

Σημείωση: Εκκρεμεί η εκκαθάριση της Κατανεμόμενης Μονάδας ΣΗΘΥΑ για τους μήνες Νοέμβριο και Δεκέμβριο_2020

Σύμφωνα με την ΥΑ ΥΠΕΝ/ΔΚΑΠΑ/126440/2480 (ΦΕΚ Β'5901/31.12.2020) για τον τρόπο κατανομής εσόδων από πλειστηριασμούς δικαιωμάτων εκπομπών αερίων θερμοκηπίου, για το έτος 2020, ποσοστό 78% αποτελεί πόρο του ΕΛΑΠΕ. Το πρόσθετο έσοδο από 65% για το 2020 είναι 65,87 εκατ. € και περιλαμβάνεται στο Δεκέμβριο_2020. Το πλήθος των δικαιωμάτων που δημοπρατήθηκαν για την Ελλάδα το 2020 είναι 20.861.000 tn.

Σε εφαρμογή των διατάξεων της Υ.Α. Αρ. Οικ. 339 ΦΕΚ Β' 584/24.02.2020 «Τρόπος κατανομής εσόδων από πλειστηριασμούς δικαιωμάτων εκπομπών αερίων θερμοκηπίου για το έτος 2019» και μετά την ολοκλήρωση της Τελικής ετήσιας Εκκαθάρισης Αντιστάθμισης του έτους 2019, το τελικό ποσό δαπάνης κρατικής ενίσχυσης του καθεστώτος SA.38630 για το έτος 2019 είναι 14,48 εκατ. € και συμπεριλαμβάνεται στην εισροή Δικαιωμάτων Εκπομπής Αερίων Θερμοκηπίου Ιουλίου_2020).

Η Μέση Οριακή Τιμή Συστήματος για το έτος 2015 είναι 52,4 €/MWh, για το 2016 είναι 42,8 €/MWh, για το 2017 είναι 54,7 €/MWh, για το έτος 2018 είναι 60,39 €/MWh και για το 2019 είναι 63,8 €/MWh. Η μέση τιμή της ΟΤΣ για το δεκάμηνο του έτους 2020 είναι 43 €/MWh. Η μέση τιμή Εκκαθάρισης Αγοράς Επόμενης Ημέρας ΜΤΕΑΕΜ για το Νοέμβριο του έτους 2020 είναι 52,66 €/MWh και για το Δεκέμβριο_2020 είναι 58,93 €/MWh. Η μέση τιμή της Αγοράς Η/Ε (ΗΕΠ & DAM) για το έτος 2020 προκύπτει ως 45,06 €/MWh.

Για το Δεκέμβριο_2020 η αξία των εσόδων από DAM & IDM και Αγορά Εξισορρόπησης ανά εγχεόμενη MWh ΑΠΕ που εκπροσωπεί ο ΔΑΠΕΕΠ είναι 37,2 €/MWh, ενώ το μοναδιαίο κόστος ευθύνης εξισορρόπησης ανά εγχεόμενη MWh ΑΠΕ που εκπροσωπεί ο ΔΑΠΕΕΠ είναι -16,8 €/MWh.

Η συνιστώσα IMBC_B των Αποκλίσεων των ΦΟΣΕ που αποτελούν χρεοπίστωση του ΛΓ-1 του ΕΛΑΠΕ για το Δεκέμβριο_2020 είναι -2,39 εκατ. €. Το μοναδιαίο κόστος ευθύνης εξισορρόπησης ανά εγχεόμενη MWh ΑΠΕ που εκπροσωπούν οι ΦΟΣΕ είναι -7,5 €/MWh.

Τα έσοδα από τον ΗΕΠ και την εκκαθάριση των Αποκλίσεων ανά εγχεόμενη MWh ΑΠΕ ήταν το 2015: 50,38 €/MWh, για το 2016: 41,42 €/MWh, για το έτος 2017: 52,58 €/MWh, για το έτος 2018: 57,40 €/MWh και για 01.2019-10.2019 είναι 64,5 €/MWh.

Η αξία των εσόδων από την Αγορά (ΗΕΠ-DAM & IDM) και τις Αποκλίσεις ανά εγχεόμενη MWh ΑΠΕ που εκπροσωπεί ο ΔΑΠΕΕΠ το Έτος_2020 είναι 37,93 €/MWh. Το μοναδιαίο κόστος ευθύνης εξισορρόπησης ανά εγχεόμενη MWh ΑΠΕ που εκπροσωπεί ο ΔΑΠΕΕΠ είναι -1,56 €/MWh.

Η συνιστώσα IMBC_B των Αποκλίσεων των ΦΟΣΕ που αποτελούν χρεοπίστωση του ΛΓ-1 του ΕΛΑΠΕ για το Έτος_2020 είναι -5,6 εκατ. €. Το μοναδιαίο κόστος ευθύνης εξισορρόπησης ανά εγχεόμενη MWh ΑΠΕ που εκπροσωπούν οι ΦΟΣΕ είναι -2,03 €/MWh.

Στο Δελτίο έχουν ληφθεί υπόψη διορθωτικές εκκαθαρίσεις Αποκλίσεων του ΑΔΜΗΕ για το διάστημα 11_2019 έως και 05_2020, λόγω διόρθωσης των μετρήσεων παραγωγής των ΑΠΕ Χαμηλής Τάσης. Ειδικότερα, οι διορθωτικές εκκαθαρίσεις αποκλίσεων του ΑΔΜΗΕ για το χρονικό διάστημα 11-2019 έως και 05_2020 αφορούν σε 43,64 εκατ. € επιπλέον έσοδο για τον ΕΛΑΠΕ.

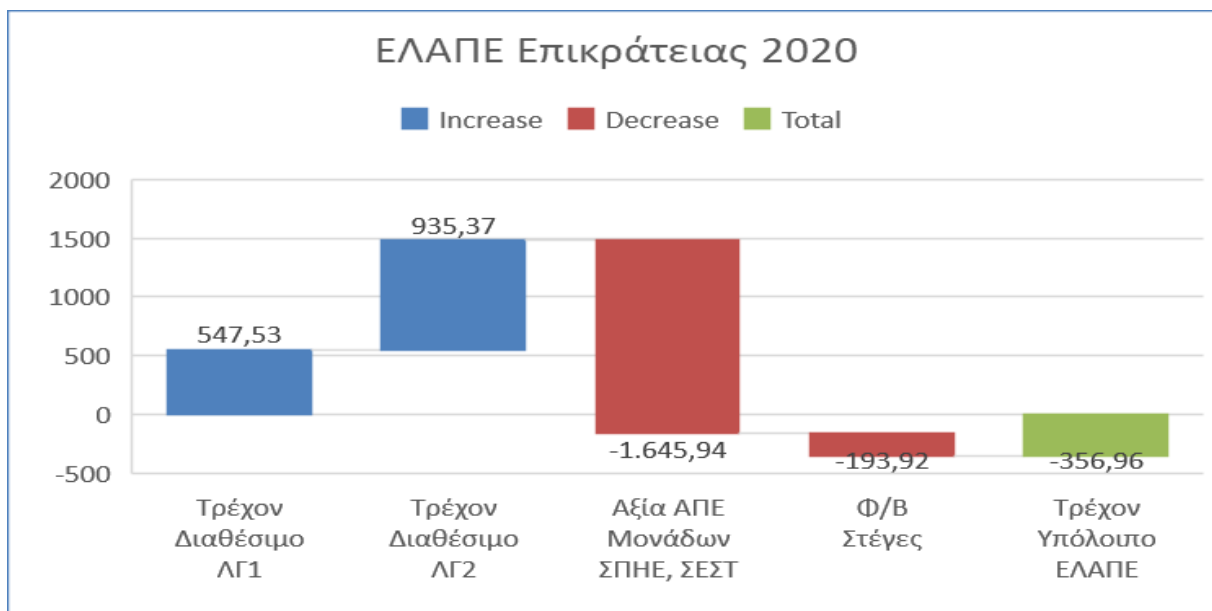
Για το Νοέμβριο 2019, τα έσοδα από τον ΗΕΠ για τις Μονάδες ΑΠΕ με ΣΠΗΕ, ΣΕΣΤ και Φ/Β Στεγών και από τις Αποκλίσεις τους, ανά παραγόμενη MWh ΑΠΕ με ΣΠΗΕ, ΣΕΣΤ και Φ/Β Στεγών, μετά τις ανωτέρω διορθωτικές εκκαθαρίσεις Αποκλίσεων του ΑΔΜΗΕ γίνεται 53,49 €/MWh (από 41,29 όπως είχε υπολογισθεί πριν τη διορθωτική εκκαθάριση αποκλίσεων του ΑΔΜΗΕ) και για το Δεκέμβριο 2019 γίνεται 66,03 €/MWh (από 53,22 €/MWh).

Σε εφαρμογή της ΥΑ ΦΕΚ Β' 2062/30.05.2020 «Καθορισμός της διαδικασίας οριστικής εκκαθάρισης της μεθοδολογίας βάσει της οποίας καθορίζεται η τιμολόγηση του διακανονισμού των συναλλαγών και κάθε άλλης σχετικής λεπτομέρειας για την αποζημίωση, από την ημερομηνία ενεργοποίησης της σύνδεσης κάθε σταθμού Α.Π.Ε. και Σ.Η.Θ.Υ.Α. μέχρι και την 31.10.2019 σύμφωνα με το άρθρο 61 του ν. 4546/2018 (Α' 101), όπως τροποποιήθηκε με το άρθρο 19 του ν. 4643/2019 (Α' 193) και την παρ. 1 του άρθρου 128 του ν. 4685/2020 (Α' 92)», και όσον αφορά στον ΕΛΑΠΕ, στο παρόν Δελτίο έχει συμπεριληφθεί η εν λόγω Οριστική Εκκαθάριση ΣΕΔΠ. Αφορά σε 31 μήνες, ήτοι στο διάστημα από 04.2017 έως 10.2019. Το 10.2019, τελευταίο μήνα διενέργειας της εν λόγω εκκαθάρισης, εκκαθαρίστηκαν 104 έργα με συνολική ισχύ 561,85 MW. Υπολογίσθηκε η ΕΤΑ ανά τεχνολογία για τους 31 μήνες της εκκαθάρισης, και έχει δημοσιευθεί στο site του ΔΑΠΕΕΠ. Το ισοδύναμο έσοδο Υπολογαριασμού Αγοράς υπολογίσθηκε σε 54,6 εκατ. € και αποτυπώνεται ως εκροή στο Τρέχον Διαθέσιμο Υπόλοιπο του ΛΓ-1 για το μήνα Ιούλιο_2020. Η διορθωτική εκκαθάριση της Διαφορικής Προσαύξησης, υπολογίσθηκε σε 45,17 εκατ. €, και αποτυπώνεται ως εισροή στο Τρέχον Διαθέσιμο Υπόλοιπο του Υπολογαριασμού Ενισχύσεων ΛΓ-2 για το μήνα Ιούλιο_2020. Τελικά, η πρόσθετη επιβάρυνση στον ΕΛΑΠΕ είναι 9,43 εκατ. €.

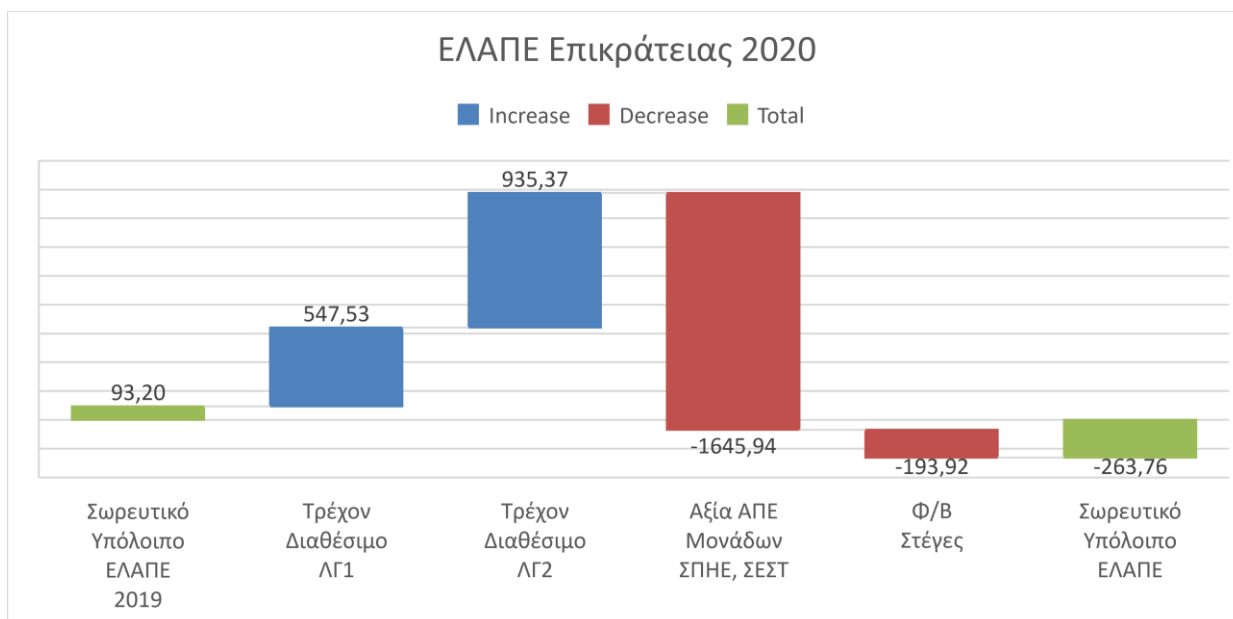
Επίσης περιλαμβάνεται διορθωτική εκκαθάριση ΕΤΜΕΑΡ για το διάστημα 02_2020 έως και 05_2020 αξίας 5,95 εκατ. € και για τον 06_2020 αξίας -2,73 εκατ. €. Αντίστοιχα, διορθωτική εκκαθάριση ΜΜΚΘΣΣ για το διάστημα 11_2019 έως και 05_2020, αξίας -1,59 εκατ. €. Επιπρόσθετα, έχει εκτελεσθεί διορθωτική εκκαθάριση ΜΜΚΘΣΣ για το διάστημα 01.2017 έως και 01.2018, με μηδενικό συνολικό αποτέλεσμα για τον ΕΛΑΠΕ.

Εκκρεμεί η εκκαθάριση της Κατανεμόμενης Μονάδας ΣΗΘΥΑ για τον Νοέμβριο και Δεκέμβριο_2020. Επισημαίνεται, πως έχουν συμπεριληφθεί το Ειδικό Τέλος Διατήρησης Αδειών Παραγωγής από ΑΠΕ, αξίας 6 εκατ. €, το Ειδικό Τέλος Έκδοσης Βεβαίωσης Παραγωγού Ηλεκτρικής Ενέργειας για το 2020 αξίας 7,355 εκατ.€ και 1,1 εκατ. € ρευματοκλοπές.

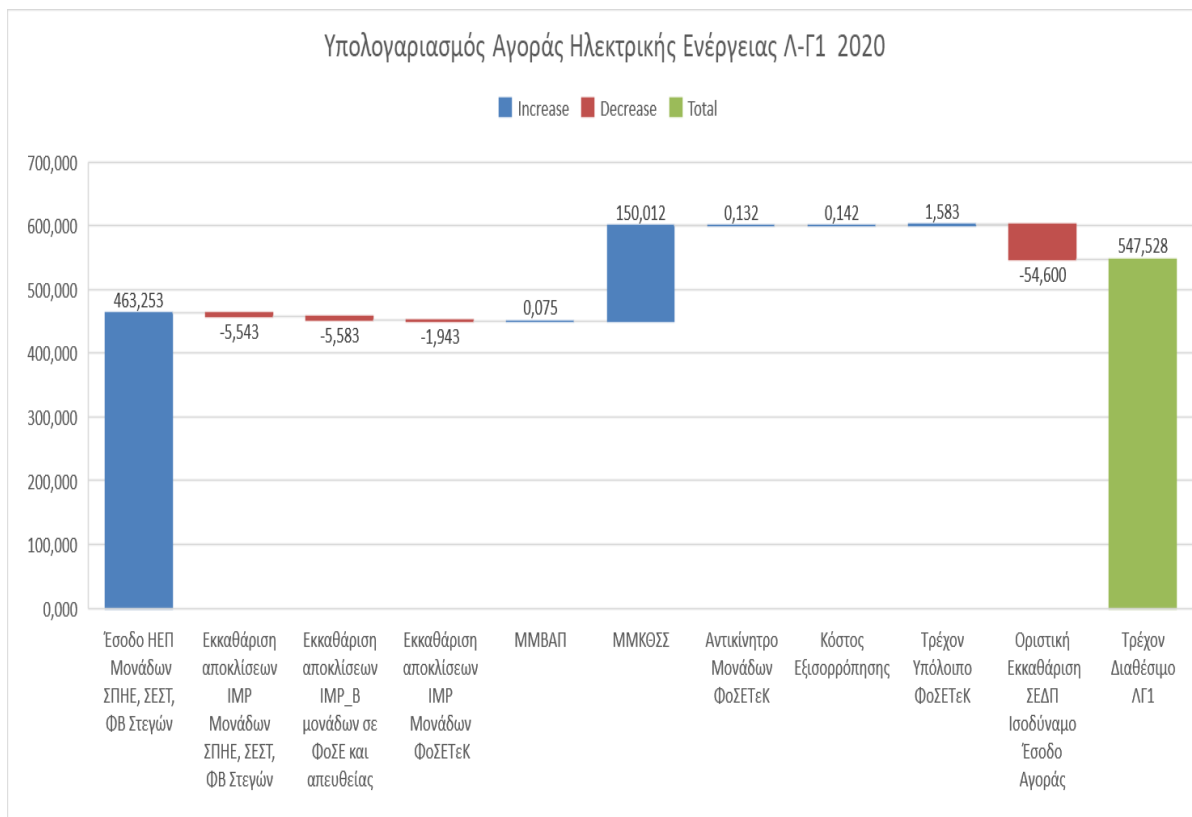
Το παρακάτω διάγραμμα δείχνει το Τρέχον Υπόλοιπο ΕΛΑΠΕ (Επικράτειας) Έτους_2020, εκατ. €.



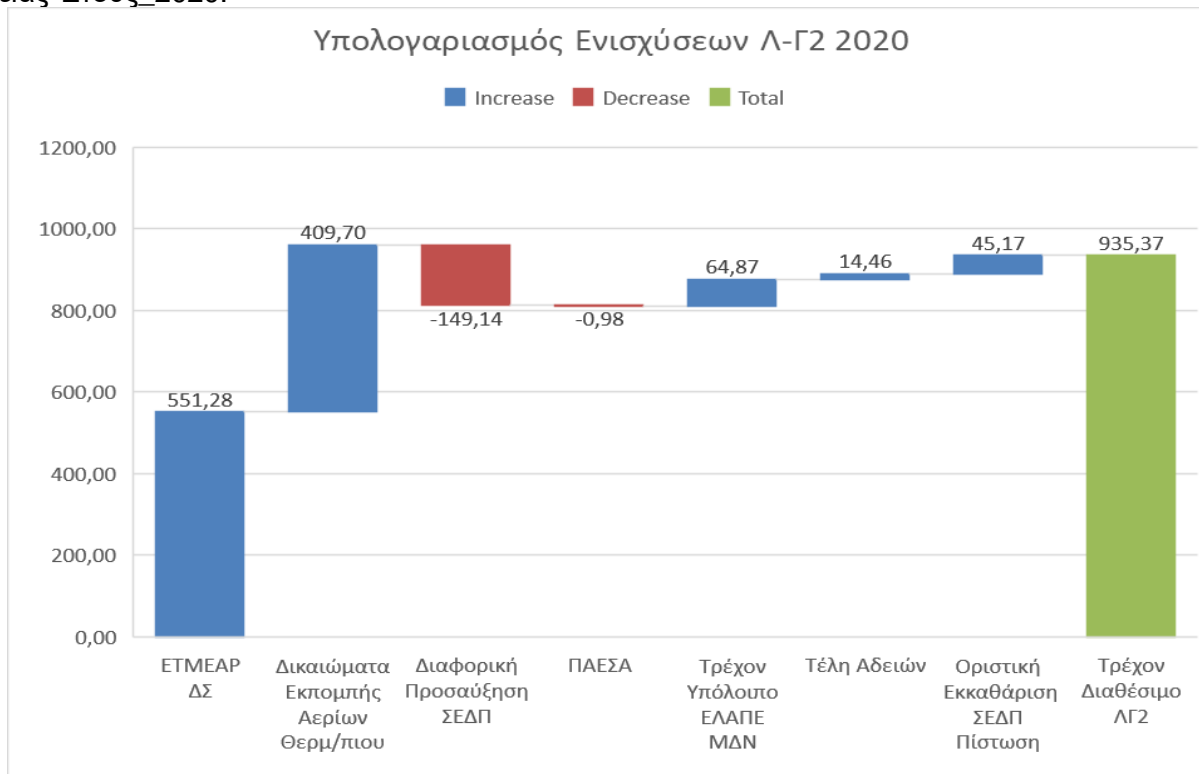
Το παρακάτω διάγραμμα δείχνει το Σωρευτικό Υπόλοιπο ΕΛΑΠΕ (Επικράτειας) Έτους_2020.



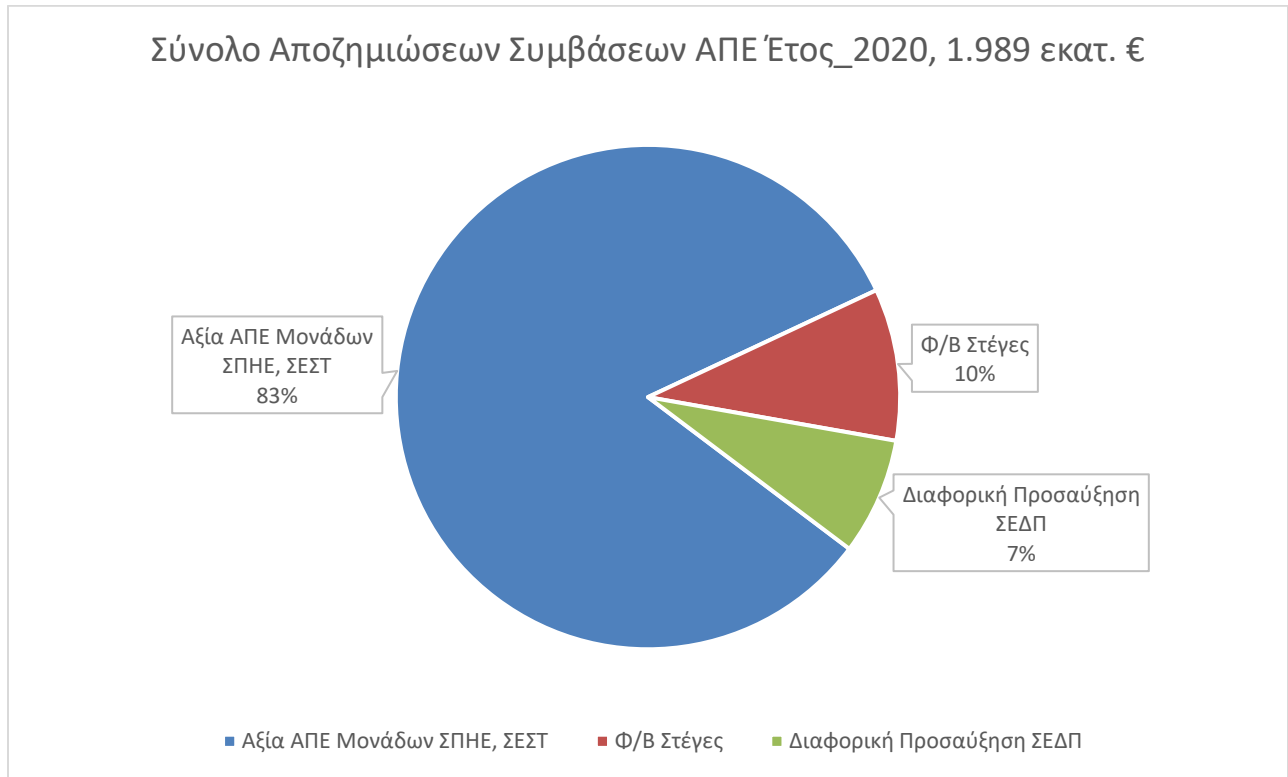
Διάγραμμα ανάλυσης της συνιστώσας «Τρέχον Διαθέσιμο ΛΓ-1» (Υπολογαριασμός Αγοράς) του ΕΛΑΠΕ Επικράτειας Έτους 2020.



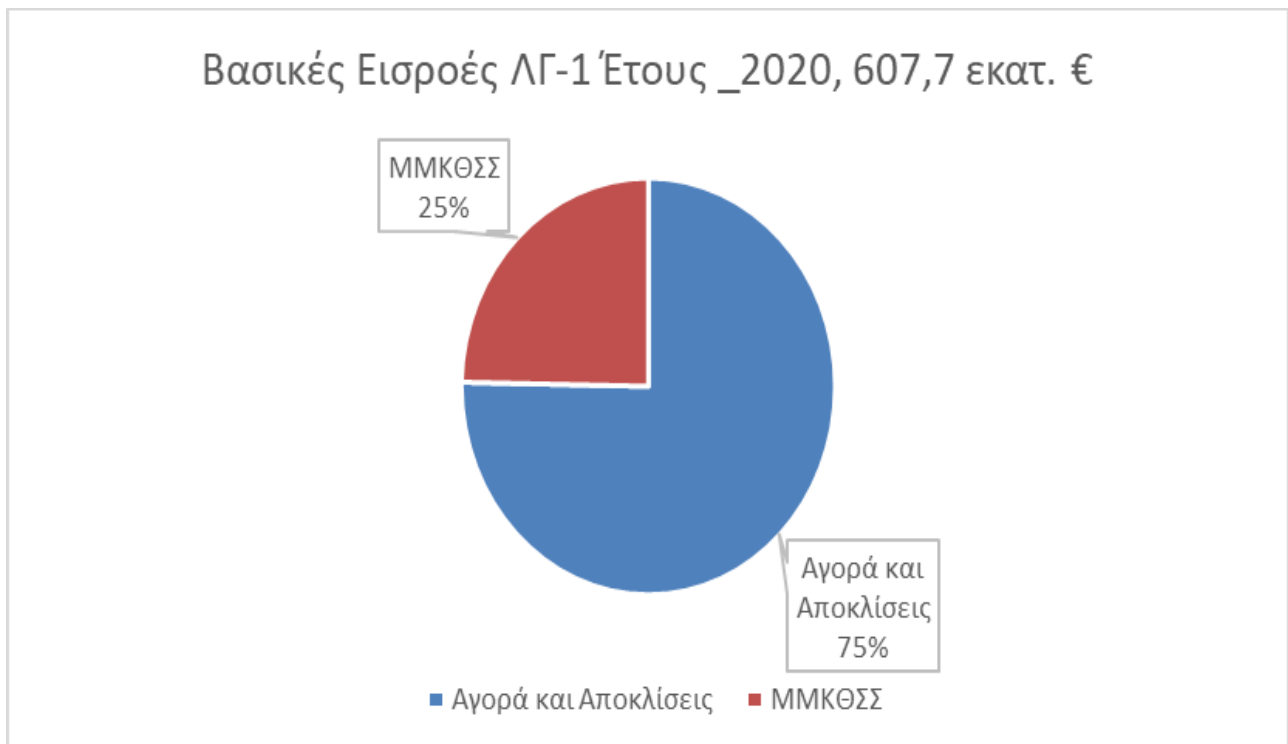
Διάγραμμα ανάλυσης της συνιστώσας «Τρέχον Διαθέσιμο ΛΓ-2» (Υπολογαριασμός Ενισχύσεων) του ΕΛΑΠΕ Επικράτειας Έτους 2020.



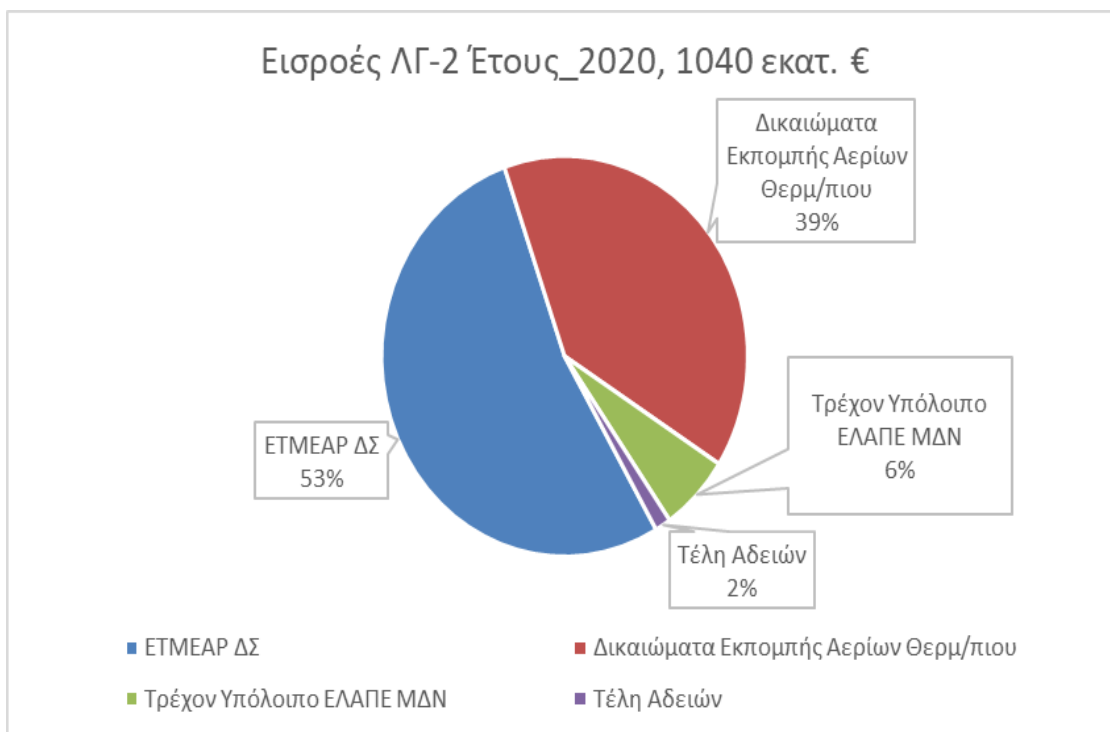
Στο παρακάτω διάγραμμα εικονίζεται το ποσοστό των πληρωμών ανά κατηγορία Σύμβασης επί του Συνόλου των Αποζημιώσεων.



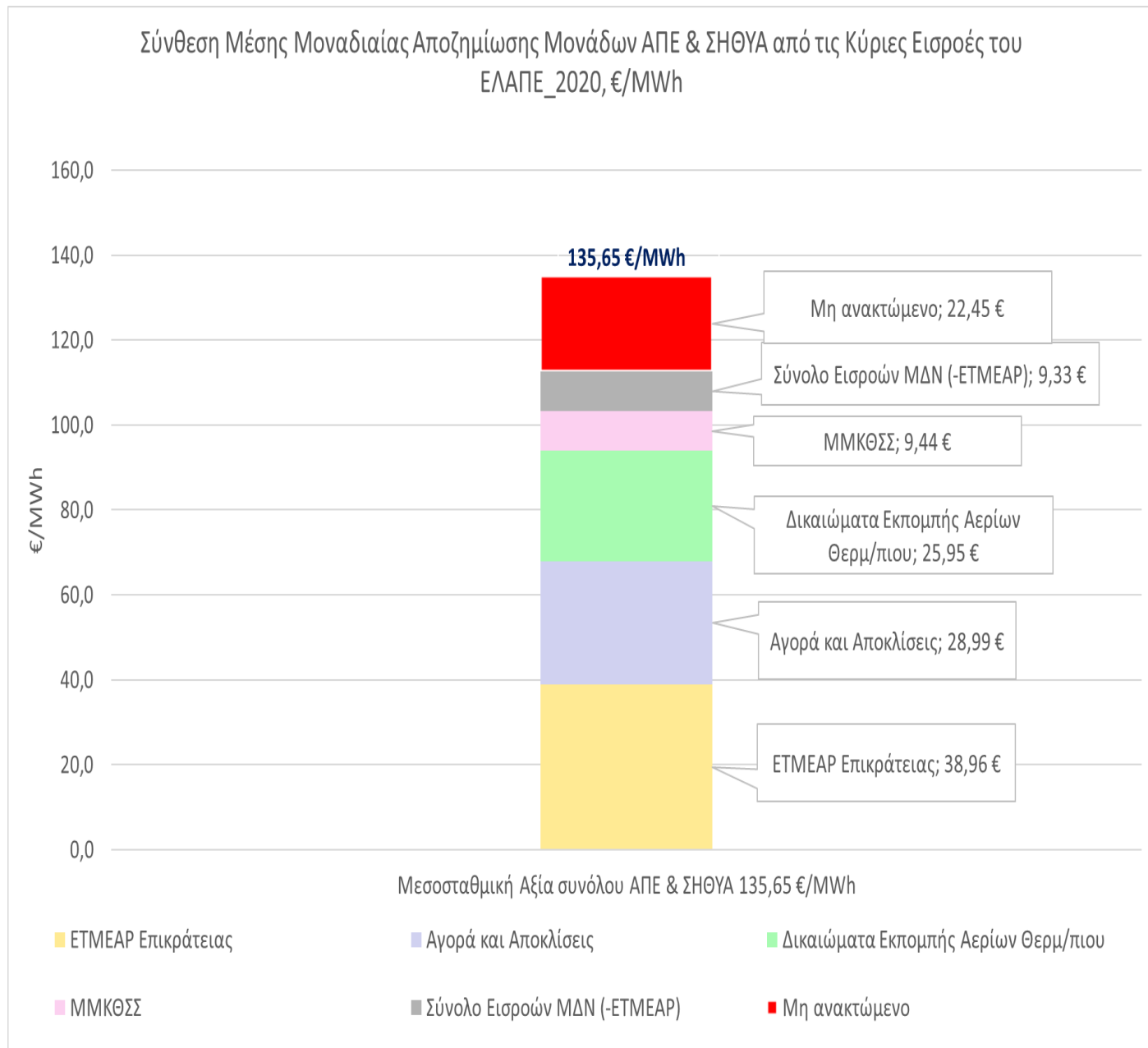
Στο παρακάτω διάγραμμα εικονίζονται τα ποσοστά των βασικών εισροών του ΛΓ-1.



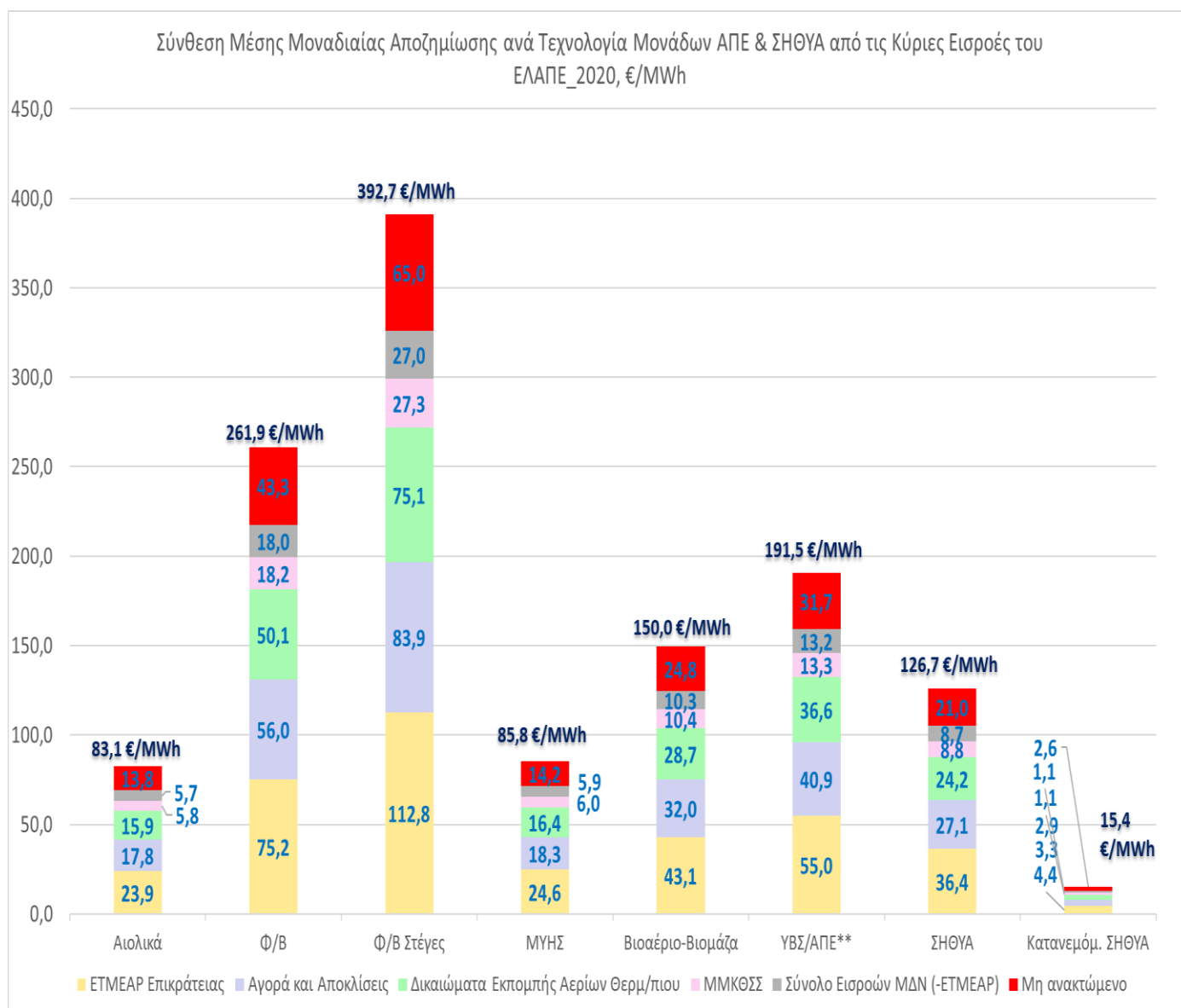
Στο παρακάτω διάγραμμα εικονίζονται τα ποσοστά των βασικών εισροών του ΛΓ-2.



Ακολουθεί η ανάλυση της Μέσης Μοναδιαίας Αποζημίωσης Μονάδων ΑΠΕ & ΣΗΘΥΑ της Επικράτειας στις βασικές πηγές εσόδων του ΕΛΑΠΕ. Κάθε MWh ΑΠΕ & ΣΗΘΥΑ που παράχθηκε στην Επικράτεια το Έτος_2020 είχε μέσο κόστος 135,6 €. Το ΕΤΜΕΑΡ συνεισέφερε 39 €, η Αγορά και Αποκλίσεις 29 €, οι ρύπτοι 26 €, ο Λογαριασμός ΕΛΑΠΕ ΜΔΝ 9,33 €, το ΜΜΚΘΣΣ 9,44 €, ενώ 22,45 € για κάθε MWh δεν ανακτήθηκαν.



Ακολουθως, απεικονίζεται η ίδια ανάλυση για τη Μέση Μοναδιαία Αξία για κάθε τεχνολογία ΑΠΕ & ΣΗΘΥΑ στην Επικράτεια.



B5: Απολογισμός Διαχείρισης Ειδικού Λογαριασμού ΑΠΕ και ΣΗΘΥΑ 2021

Λογαριασμός ΦΟΣΕΤΕΚ

Μήνας/Έτος	ΕΙΣΡΟΕΣ (Μ€)	ΕΚΡΟΕΣ (Μ€)	ΥΠΟΛΟΙΠΟ (Μ€)
	Έσοδο DAM & IDM Μονάδων ΦΟΣΕΤεΚ	Εκκαθάριση Μονάδων ΦΟΣΕΤεΚ	Τρέχον Υπόλοιπο ΦΟΣΕΤεΚ
Ιαν-21	0,368	-0,448	-0,079
Φεβ-21	0,354	-0,444	-0,090
Μαρ-21	0,443	-0,533	-0,090
Απρ-21	0,531	-0,551	-0,020
Μαϊ-21	0,478	-0,363	0,115
Ιουν-21	0,374	-0,353	0,021
Ιουλ-21	0,386	-0,766	-0,380
Αυγ-21	0,523	-0,844	-0,320
Σεπ-21	0,842	-0,984	-0,141
Οκτ-21	1,911	-2,104	-0,193
Νοε-21	2,087	-2,361	-0,275
Δεκ-21	1,832	-2,289	-0,458
Σύνολο 2021	10,129	-12,039	-1,910

Το συνολικό αποτέλεσμα του ΦΟΣΕΤΕΚ στον ΕΛΑΠΕ, προκύπτει όταν στο Υπόλοιπο του Λογαριασμού ΦΟΣΕΤΕΚ συμπεριληφθούν οι Αποκλίσεις και το Αντικίνητρο Παρατεταμένης Παραμονής.

	ΦΟΣΕΤεΚ (σε εκατομύρια €)									
	Λογαριασμός ΦΟΣΕΤεΚ			Υπολογισμός Αγοράς ΕΛΑΠΕ			Συνολικό αποτέλεσμα ΦΟΣΕΤεΚ στον ΕΛΑΠΕ			
	Έσοδο DAM & IDM	Εκκαθάριση ΦΟΣΕΤεΚ	Τρέχον Υπόλοιπο	Αποκλίσεις ΦΟΣΕΤεΚ	Αντικίνητρο ΦΟΣΕΤεΚ	Σύνολο	Λογαριασμός ΦΟΣΕΤεΚ	Αποκλίσεις IMP ΦΟΣΕΤεΚ	Αντικίνητρο ΦΟΣΕΤεΚ	Σύνολο
Ιαν-21	0,37	-0,45	-0,08	0,05	0,02	0,07	-0,08	0,05	0,02	-0,01
Φεβ-21	0,35	-0,44	-0,09	0,06	0,02	0,08	-0,09	0,06	0,02	-0,01
Μαρ-21	0,44	-0,53	-0,09	0,09	0,02	0,11	-0,09	0,09	0,02	0,02
Απρ-21	0,53	-0,55	-0,02	0,01	0,03	0,03	-0,02	0,01	0,03	0,01
Μαϊ-21	0,48	-0,36	0,12	-0,16	0,02	-0,14	0,12	-0,16	0,02	-0,03
Ιουν-21	0,37	-0,35	0,02	-0,03	0,02	-0,01	0,02	-0,03	0,02	0,01
Ιουλ-21	0,39	-0,77	-0,38	0,31	0,04	0,35	-0,38	0,31	0,04	-0,03
Αυγ-21	0,52	-0,84	-0,32	0,25	0,04	0,29	-0,32	0,25	0,04	-0,03
Σεπ-21	0,84	-0,98	-0,14	0,09	0,05	0,14	-0,14	0,09	0,05	0,00
Οκτ-21	1,91	-2,10	-0,19	0,13	0,10	0,24	-0,19	0,13	0,10	0,04
Νοε-21	2,09	-2,36	-0,27	0,29	0,11	0,40	-0,27	0,29	0,11	0,13
Δεκ-21	1,83	-2,29	-0,46	0,39	0,11	0,50	-0,46	0,39	0,11	0,04
Σύνολο	10,13	-12,04	-1,91	1,49	0,57	2,06	-1,91	1,49	0,57	0,15

Ειδικός Λογαριασμός ΜΔΝ

Μήνας/ Έτος	ΕΙΣΡΟΕΣ (εκ €)						ΕΚΡΟΕΣ (εκ €)			ΤΡΕΧΟΝ ΥΠΟΛΟΙΠΟ ΕΛΑΠΕ ΜΔΝ (εκ €)
	Υπολογαριασμός Αγοράς ΗΕ (Α') *			Υπολογαριασμός Ενισχύσεων ΗΕ (Β')			Σύνολο Εισροών	Αξία ΑΠΕ ΜΔΝ	Σύνολο Εκροών	
	Χρέωση Εκπ.Φορτίου με το ΜΜΚΜΔΝ για MWh ΑΠΕΜΔΝ	Χρέωση Εκπ.Φορτίου με το ΜΜΚΜΔΝ για MWh Φ/Β Στεγών ΜΔΝ	Χρέωση Εκπ.Φορτίου με το ΜΜΚΜΔΝ για MWh Net- Metering	ΕΤΜΕΑΡ ΜΔΝ	ΕΚΤΑΚΤΗ ΕΙΣΦΟΡΑ ΜΔΝ (εκ €)	ΕΚΤΑΚΤΗ ΧΡΕΩΣΗ ΠΡΟΜΗΘ. ΜΔΝ (εκ €)				
Ιαν	9,92	0,26	0,0013	5,12	0,64	0,90	16,84	-9,53	-9,53	7,31
Φεβ	9,09	0,18	0,0011	4,69	0,61	0,79	15,35	-9,69	-9,69	5,66
Μαρ	10,95	0,18	0,0119	5,06	0,68	0,74	17,61	-12,18	-12,18	5,43
Απρ	11,01	0,26	0,0059	4,45	0,67	0,62	17,02	-11,99	-11,99	5,03
Μάι	10,56	0,62	0,0104	5,24	0,71	0,62	17,77	-13,02	-13,02	4,74
Ιουν	13,88	0,71	0,0057	6,29	0,75	0,67	22,31	-14,18	-14,18	8,13
Ιουλ	20,53	0,72	0,0038	7,82	1,04	0,98	31,10	-18,90	-18,90	12,20
Αυγ	21,68	0,76	0,0017	8,37	1,00	1,11	32,91	-18,91	-18,91	14,00
Σεπ	20,00	0,65	0,0033	7,51	0,80	0,95	29,91	-17,75	-17,75	12,16
Οκτ	16,59	0,55	0,0011	6,95	0,53	0,79	25,42	-16,48	-16,48	8,93
Νοε*	3,48	0,09	0,0000	2,48	0,19	0,69	6,93	-3,29	-3,29	3,64
Δεκ	4,38	0,07	0,0000	2,50	0,16	0,77	7,87	-3,67	-3,67	4,20
Σύνολο 2021	152,07	5,04	0,0462	66,47	7,78	9,62	241,03	-149,59	-149,59	91,44

Πηγή Στοιχείων: ΔΕΔΔΗΕ/Διεύθυνση Διαχείρισης Νησιών

*Από τον Νοέμβριο 2021 τα στοιχεία Εκκαθάρσεων της Κρήτης δεν περιλαμβάνονται στον Ειδικό Λογαριασμό ΜΔΝ εκτός από την Έκτακτη Χρέωση Προμηθευτών ΜΔΝ, καθότι έχει υπολογισθεί επί της κατανάλωσης που συμμετέχει στην Αγορά για κάθε μήνα του 2020.

** Οι Εισροές του Υπολογαριασμού Αγοράς ΗΕ (Α') των ΜΔΝ, υπολογίζονται με βάση το Μέσο Μεταβλητό Κόστος Συμβατικών Μονάδων στα ΜΔΝ και την Παραγωγή ΑΠΕ ΜΔΝ. Το ποσό αυτό αποδίδεται από τους Προμηθευτές των ΜΔΝ στον ΔΕΔΔΗΕ.

ΥΠΟΛΟΓΑΡΙΑΣΜΟΣ ΑΓΟΡΑΣ ΗΛΕΚΤΡΙΚΗΣ ΕΝΕΡΓΕΙΑΣ Λ-Γ1

Μήνας/ Έτος	ΕΙΣΡΟΕΣ (Μ€)										ΥΠΟΛΟΙΠΑ	
	Έσοδο DAM & IDM Μονάδων ΣΠΗΕ, ΦΒ Στεγών	Εκκαθάριση Αγοράς Εξισορρόπησης IMBC Μονάδων ΣΠΗΕ, ΣΕΣΤ, ΦΒ Στεγών	Εκκαθάριση Αγοράς Εξισορρόπησης IMBC_B μονάδων σε ΦοΣΕ και απευθείας	Εκκαθάριση Αγοράς Εξισορρόπησης IMBC Μονάδων ΦοΣΕΤεΚ	Εκκαθάριση Αγοράς Εξισορρόπησης IMBC Μονάδων ΑΠΕ Κρήτης	Συμπληρωματική Εκκαθάριση των Προμηθευτών της Κρήτης	ΜΜΒΑΠ	Αντικίνητρο Μονάδων ΦοΣΕΤεΚ	Κόστος Εξισορρόπησης ΣΕΣΤ > 400 kW	Σύνολο Εισροών	Τρέχον Υπόλοιπο ΦοΣΕΤεΚ	Τρέχον Διαθέσιμο ΛΓ1
Ιαν-21	53,474	-4,876	-2,756	0,050			0,053	0,020	0,052	46,016	-0,079	45,937
Φεβ-21	44,092	-3,190	-1,419	0,061			0,048	0,020	0,054	39,666	-0,090	39,576
Μαρ-21	53,225	-2,249	-1,027	0,090			0,019	0,024	0,065	50,149	-0,090	50,058
Απρ-21	57,064	-2,859	-1,515	0,009			0,014	0,025	0,084	52,823	-0,020	52,803
Μαϊ-21	55,630	-1,959	-1,594	-0,158			0,017	0,017	0,091	52,044	0,115	52,160
Ιουν-21	60,118	-4,648	-1,035	-0,029			0,019	0,016	0,064	54,505	0,021	54,526
Ιουλ-21	100,535	-1,754	-1,164	0,313			0,011	0,037	0,071	98,049	-0,380	97,668
Αυγ-21	104,295	-1,717	-1,157	0,252			0,012	0,041	0,099	101,825	-0,320	101,505
Σεπ-21	113,127	-0,782	-1,663	0,091			0,013	0,048	0,084	110,918	-0,141	110,776
Οκτ-21	182,274	-1,482	-2,940	0,133			0,019	0,102	0,144	178,250	-0,193	178,057
Νοε-21	202,589	-11,641	-2,397	0,293	0,623	0,914	0,018	0,112	0,066	190,576	-0,275	190,302
Δεκ-21	239,545	-12,248	-7,695	0,390	0,356	-0,033	0,049	0,108	0,196	220,666	-0,458	220,209
Σύνολο 2021	1265,97	-49,40	-26,36	1,49	0,98	0,88	0,29	0,57	1,07	1195,49	-1,91	1193,58

Σημείωση: Στα ποσά των συνιστωσών για το σύνολο του έτους 2021 έχουν συμπεριληφθεί διορθωτικές εκκαθαρίσεις.

ΥΠΟΛΟΓΑΡΙΑΣΜΟΣ ΕΝΙΣΧΥΣΕΩΝ Λ-Γ2

Μήνας/ Έτος	ΕΙΣΡΟΕΣ (Μ€)					ΕΚΡΟΕΣ (Μ€)				ΥΠΟΛΟΙΠΑ	
	ΕΤΜΕΑΡ ΔΣ	Δικαιώματα Εκπομπής Αερίων Θερμ/πιου	Έκτακτη Χρέωση Προμηθευτών ΔΣ	Έκτακτη Εισφορά Μονάδων ΑΠΕ ΔΣ	Σύνολο Εισροών	Διαφορική Προσαύξηση ΣΕΔΠ	ΠΑΕΣΑ	Εκκαθάριση Δεκαημέρου	Σύνολο Εκροών	Τρέχον Υπόλοιπο ΕΛΑΠΕ ΜΔΝ	Τρέχον Διαθέσιμο ΛΓ2
Ιαν-21	43,700	0,00	9,56	6,02	59,278	-18,893	-0,061		-18,954	7,315	47,639
Φεβ-21	42,463	3,02	8,15	6,45	60,083	-16,679	-0,049		-16,728	5,659	49,014
Μαρ-21	46,496	3,87	7,72	7,18	65,268	-13,881	-0,052		-13,933	5,432	56,766
Απρ-21	47,428	3,61	6,57	7,48	65,082	-10,942	-0,055		-10,997	5,026	59,111
Μαΐ-21	45,866	3,24	6,79	7,50	63,396	-11,292	-0,058		-11,350	4,743	56,789
Ιουν-21	47,180	4,60	7,36	7,48	66,620	-1,690	-0,039		-1,730	8,134	73,024
Ιουλ-21	48,580	4,77	9,63	8,42	71,402	4,513	-0,074		4,439	12,200	88,042
Αυγ-21	51,574	2,46	9,20	7,60	70,840	11,024	-0,073		10,951	14,005	95,795
Σεπ-21	50,011	3,73	8,12	7,71	69,565	16,861	-0,079	-0,290	16,492	12,159	98,216
Οκτ-21	46,278	3,51	7,33	6,30	63,429	50,394	-0,090	-0,375	49,928	8,935	122,292
Νοε-21	49,490	4,62	6,80	6,17	67,087	57,024	-0,079	-0,118	56,827	3,639	127,552
Δεκ-21	49,198	3,16	6,35	5,18	63,887	71,537	-0,096	-0,702	70,739	4,198	138,824
Σύνολο 2021	568,263	40,59	93,60	83,49	785,937	137,975	-0,806	-1,486	135,683	91,444	1.013,064

Σημείωση 1: Στα ποσά των συνιστωσών για το σύνολο του έτους 2021 έχουν συμπεριληφθεί διορθωτικές εκκαθαρίσεις.

Σημείωση 2: Η συνιστώσα Δικαιώματα Εκπομπής Αερίων Θερμοκηπίου έχει υπολογιστεί ως το 4% του συνολικού εσόδου από τις δημοπρασίες εκπομπών με βάση το ΦΕΚ_6295_29.12.2021 για το ποσοστό της κατανομής των εσόδων για το έτος 2021.

Η κατανομή της Διαφορικής Προσαύξησης σε χρεωστική και πιστωτική για τον ΕΛΑΠΕ σε εκατ. € για το διάστημα από τον Απρίλιο (όπου εμφανίστηκαν τα πρώτα πιστωτικά τιμολόγια) έως και τον Δεκέμβριο 2021 παρουσιάζεται στον επόμενο πίνακα.

Μήνας/ Έτος	ΔΙΑΦΟΡΙΚΗ ΠΡΟΣΑΥΞΗΣΗ ΜΕ ΤΑ < ΕΤΑ	ΔΙΑΦΟΡΙΚΗ ΠΡΟΣΑΥΞΗΣΗ ΜΕ ΤΑ > ΕΤΑ	ΔΙΑΦΟΡΙΚΗ ΠΡΟΣΑΥΞΗΣΗ (ΣΥΝΟΛΟ)
Απρ-21	0,05	-10,97	-10,92
Μαϊ-21	0,03	-11,20	-11,17
Ιουν-21	1,73	-3,37	-1,64
Ιουλ-21	5,77	-1,38	4,39
Αυγ-21	11,63	-0,92	10,71
Σεπ-21	17,51	-0,83	16,68
Οκτ-21	50,03	-0,20	49,83
Νοε-21	57,02	0,00	57,02
Δεκ-21	71,54	0,00	71,54
Σύνολο Απριλίου-Δεκεμβρίου 2021	215,30	-28,86	186,44

ΕΙΔΙΚΟΣ ΛΟΓΑΡΙΑΣΜΟΣ ΑΠΕ & ΣΗΘΥΑ ΕΠΙΚΡΑΤΕΙΑΣ

Μήνας/ Έτος	ΕΙΣΡΟΕΣ (Μ€)			ΕΚΡΟΕΣ (Μ€)		ΥΠΟΛΟΙΠΑ (Μ€)	
	Τρέχον Διαθέσιμο ΛΓ1	Τρέχον Διαθέσιμο ΛΓ2	Σύνολο Εισροών	Αξία ΑΠΕ Μονάδων ΣΠΗΕ, ΣΕΣΤ	Σύνολο Εκροών	Τρέχον Υπόλοιπο ΕΛΑΠΕ	Σωρευτικό Υπόλοιπο ΕΛΑΠΕ
							-263,85
Ιαν-21	45,94	47,64	93,58	-133,28	-145,75	-52,18	-316,03
Φεβ-21	39,58	49,01	88,59	-124,04	-132,93	-44,34	-360,37
Μαρ-21	50,06	56,77	106,82	-141,34	-150,45	-43,62	-403,99
Απρ-21	52,80	59,11	111,91	-138,45	-150,52	-38,61	-442,60
Μαϊ-21	52,16	56,79	108,95	-151,33	-166,23	-57,28	-499,89
Ιουν-21	54,53	73,02	127,55	-125,54	-142,27	-14,72	-514,61
Ιουλ-21	97,67	88,04	185,71	-158,10	-175,82	9,89	-504,71
Αυγ-21	101,51	95,80	197,30	-145,71	-167,52	29,78	-474,94
Σεπ-21	110,78	98,22	208,99	-134,00	-157,44	51,55	-423,39
Οκτ-21	178,06	122,29	300,35	-131,30	-149,40	150,95	-272,44
Νοε-21	190,30	127,55	317,85	-111,21	-127,25	190,60	-81,84
Δεκ-21	220,21	138,82	359,03	-130,84	-148,87	210,16	128,32
Σύνολο 2021	1193,58	1013,06	2.206,64	-1625,12	-1.814,47	392,17	128,32
Αρχικό Ετήσιο 2021 Σωρευτικό Υπόλοιπο ΕΛΑΠΕ εκατ. €							128,32
Ειδικό Τέλος Έκδοσης Βεβαίωσης Παραγωγού Ηλεκτρικής Ενέργειας από ΑΠΕ							55,17
Πράσινο Τέλος στην κατανάλωση πετρελαίου κίνησης							108,38
Λοιπά Έσοδα							15,11
Ετήσιο 2021 Σωρευτικό Υπόλοιπο ΕΛΑΠΕ εκατ. €							306,98
Αποθεματικό Ασφαλείας Έκτακτων Δαπανών βάσει του αρ. 143 του Ν. 4001/2011							-70,00
Ετήσιο Σωρευτικό Υπόλοιπο Μετά Αφαίρεσης Ειδικού Αποθεματικού Ασφαλείας Έκτακτων Δαπανών 70 εκατ. €							236,98

Σημείωση 1: Στο Ειδικό Τέλος Έκδοσης Βεβαίωσης Παραγωγού ΗΕ από ΑΠΕ έχει συνυπολογιστεί και η επιστροφή του τέλους.

Σημείωση 2: Στα Λοιπά Έσοδα συμπεριλαμβάνονται 13,9 εκ. ευρώ από το Carbon Leakage και 1,19 εκ. ευρώ από διαπιστωμένες ρευματοκλοπές.

Σύμφωνα με το ΦΕΚ Β' 6295/29.12.2020) για τον τρόπο κατανομής εσόδων από πλειστηριασμούς δικαιωμάτων εκπομπών αερίων θερμοκηπίου, για το έτος 2021, ποσοστό 4% αποτελεί πόρο του ΕΛΑΠΕ. Το πλήθος των δικαιωμάτων που δημοπρατήθηκαν για την Ελλάδα το 2021 είναι 19.207.500 tn.

Η Μέση Οριακή Τιμή Συστήματος για το έτος 2015 είναι 52,4 €/MWh, για το 2016 είναι 42,8 €/MWh, για το 2017 είναι 54,7 €/MWh, για το έτος 2018 είναι 60,39 €/MWh και για το 2019 είναι 63,8 €/MWh. Η μέση τιμή της ΟΤΣ για το δεκάμηνο του έτους 2020 είναι 43 €/MWh. Η μέση τιμή Εκκαθάρισης Αγοράς Επόμενης Ημέρας ΜΤΕΑΕΜ για το Νοέμβριο του έτους 2020 είναι 52,66 €/MWh και για το Δεκέμβριο_2020 είναι 58,93 €/MWh. Η μέση τιμή της Αγοράς Η/Ε (ΗΕΠ & DAM) για το έτος 2020 προκύπτει ως 45,06 €/MWh. Η μέση τιμή Εκκαθάρισης της Αγοράς Επόμενης Ημέρας για το 2021 είναι 116,44 €/MWh.

Τα έσοδα από τον ΗΕΠ και την εκκαθάριση των Αποκλίσεων ανά εγχεόμενη MWh ΑΠΕ ήταν το 2015: 50,38 €/MWh, για το 2016: 41,42 €/MWh, για το έτος 2017: 52,58 €/MWh, για το έτος 2018: 57,40 €/MWh και για 01.2019-10.2019 είναι 64,5 €/MWh.

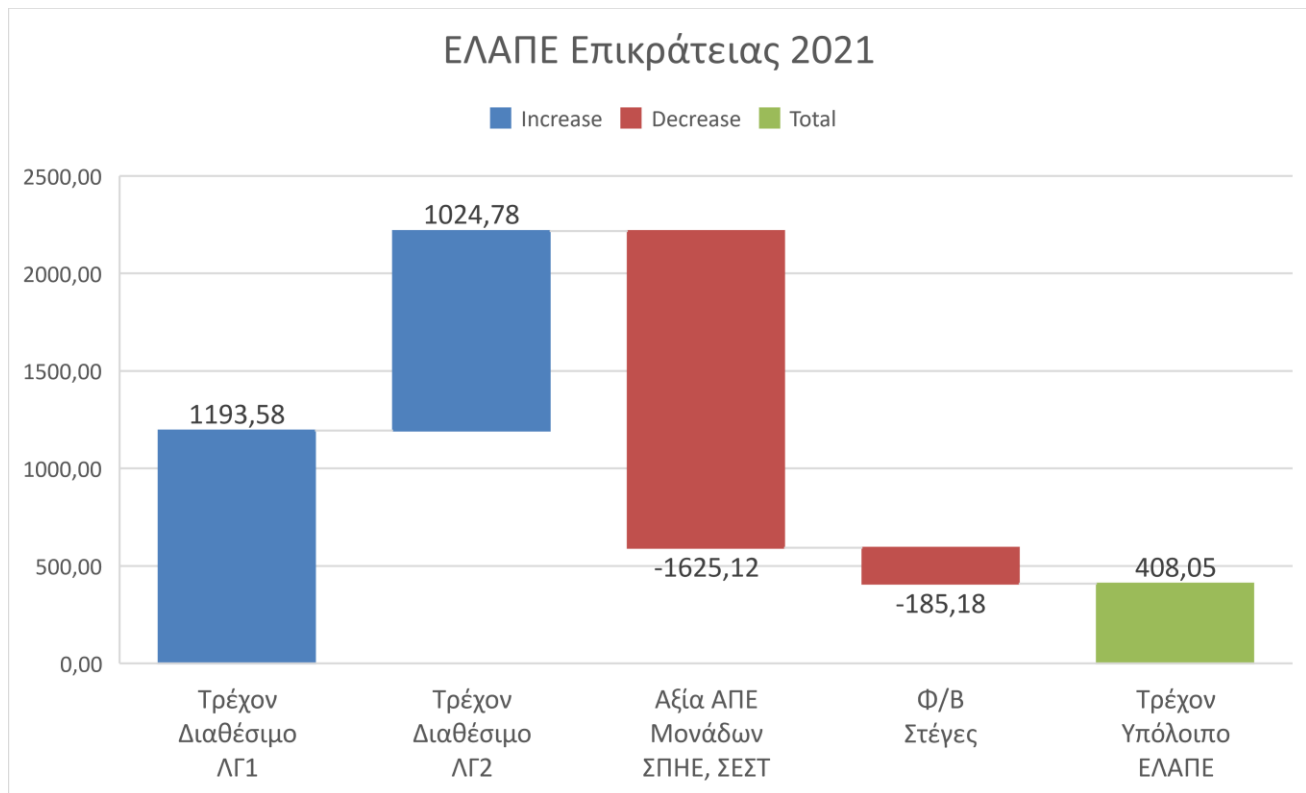
Η αξία των εσόδων από την Αγορά (ΗΕΠ-DAM & IDM) και τις Αποκλίσεις ανά εγχεόμενη MWh ΑΠΕ που εκπροσωπεί ο ΔΑΠΕΕΠ το Έτος_2020 είναι 37,93 €/MWh. Το μοναδιαίο κόστος ευθύνης εξισορρόπησης ανά εγχεόμενη MWh ΑΠΕ που εκπροσωπεί ο ΔΑΠΕΕΠ είναι -1,56 €/MWh. Τα έσοδα από την Αγοράς Επόμενης Ημέρας, την Ενδοημερήσια και την Αγορά Εξισορρόπησης για το 2021 ανά εγχεόμενη MWh ήταν 107,00 €/MWh. Το μοναδιαίο κόστος ευθύνης εξισορρόπησης ανά εγχεόμενη MWh ΑΠΕ που εκπροσωπεί ο ΔΑΠΕΕΠ για το 2021 είναι -5,00 €/MWh

Η συνιστώσα IMBC_B των Αποκλίσεων των ΦΟΣΕ που αποτελούν χρεοπίστωση του ΛΓ-1 του ΕΛΑΠΕ για το Έτος_2021 είναι -26,4 εκατ. €. Το μοναδιαίο κόστος ευθύνης εξισορρόπησης ανά εγχεόμενη MWh ΑΠΕ που εκπροσωπούν οι ΦΟΣΕ είναι -5,49 €/MWh.

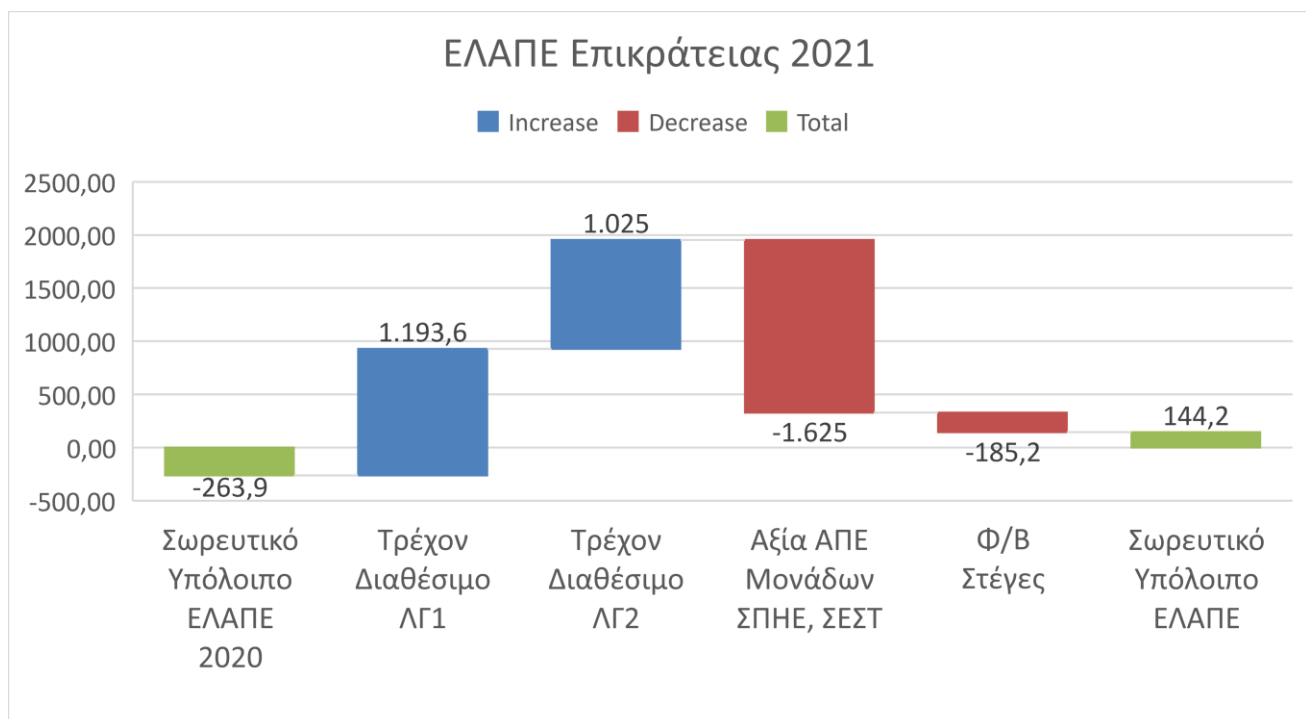
Εκκρεμεί η εκκαθάριση της Κατανεμόμενης Μονάδας ΣΗΘΥΑ για το διάστημα από Νοέμβριο_2020 έως και Δεκέμβριο_2021.

Επισημαίνεται, πως έχει συμπεριληφθεί το Ειδικό Τέλος Έκδοσης Βεβαίωσης Παραγωγού Ηλεκτρικής Ενέργειας (μαζί με τις επιστροφές) για το 2021 αξίας 55,17 εκατ.€, το πράσινο τέλος στο πετρέλαιο κίνησης 108,38 εκατ. €, τα έσοδα από το Carbon Leakage 13,9 εκατ. € και το έσοδο από τις διαπιστωμένες ρευματοκλοπές 1,19 εκατ. €.

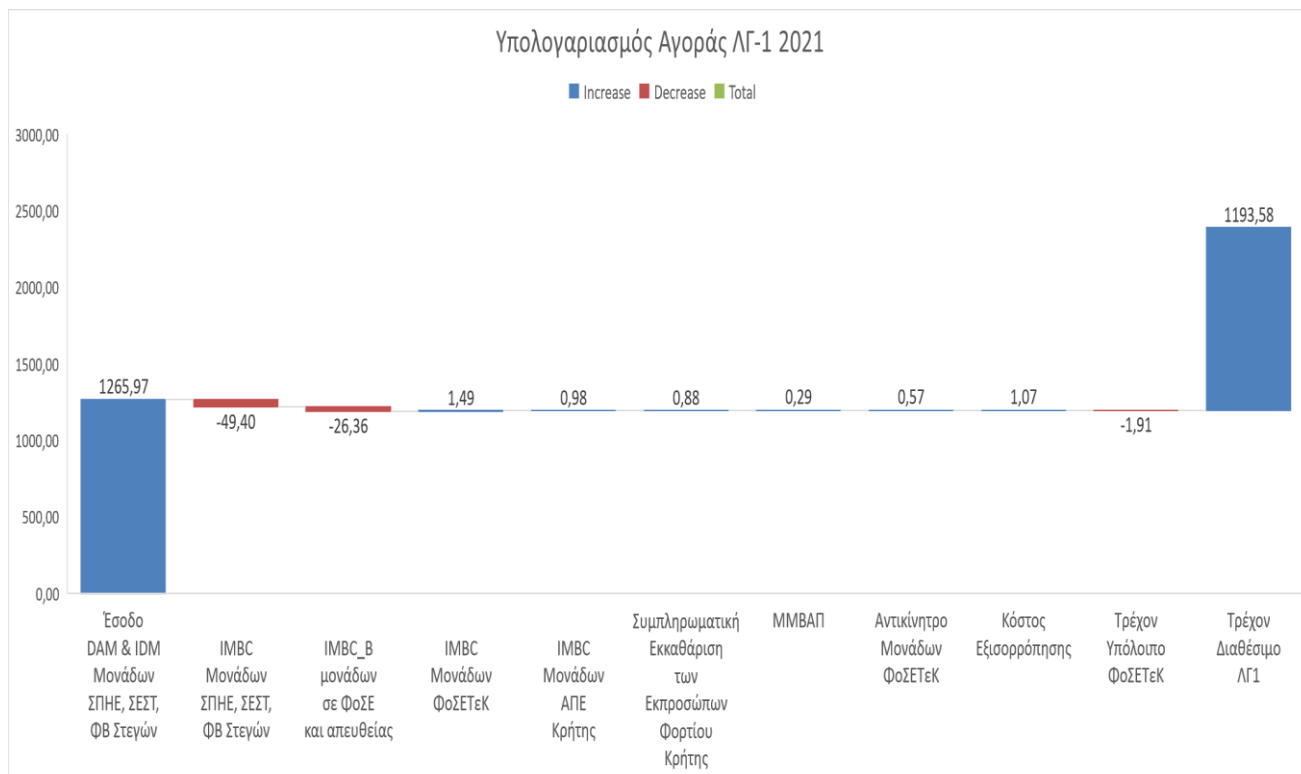
Το παρακάτω διάγραμμα δείχνει το Τρέχον Υπόλοιπο ΕΛΑΠΕ (Επικράτειας) Έτους_2021, εκατ. €.



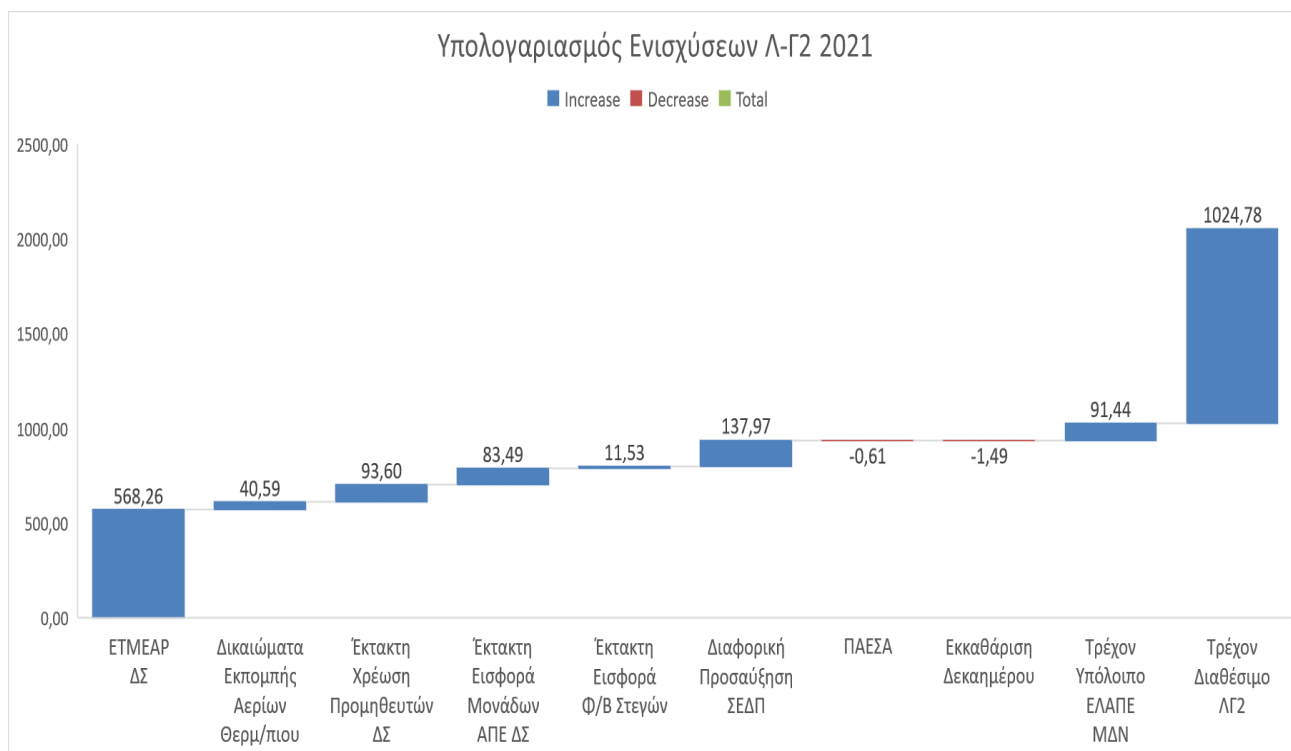
Το παρακάτω διάγραμμα δείχνει το Σωρευτικό Υπόλοιπο ΕΛΑΠΕ (Επικράτειας) Έτους_2021.



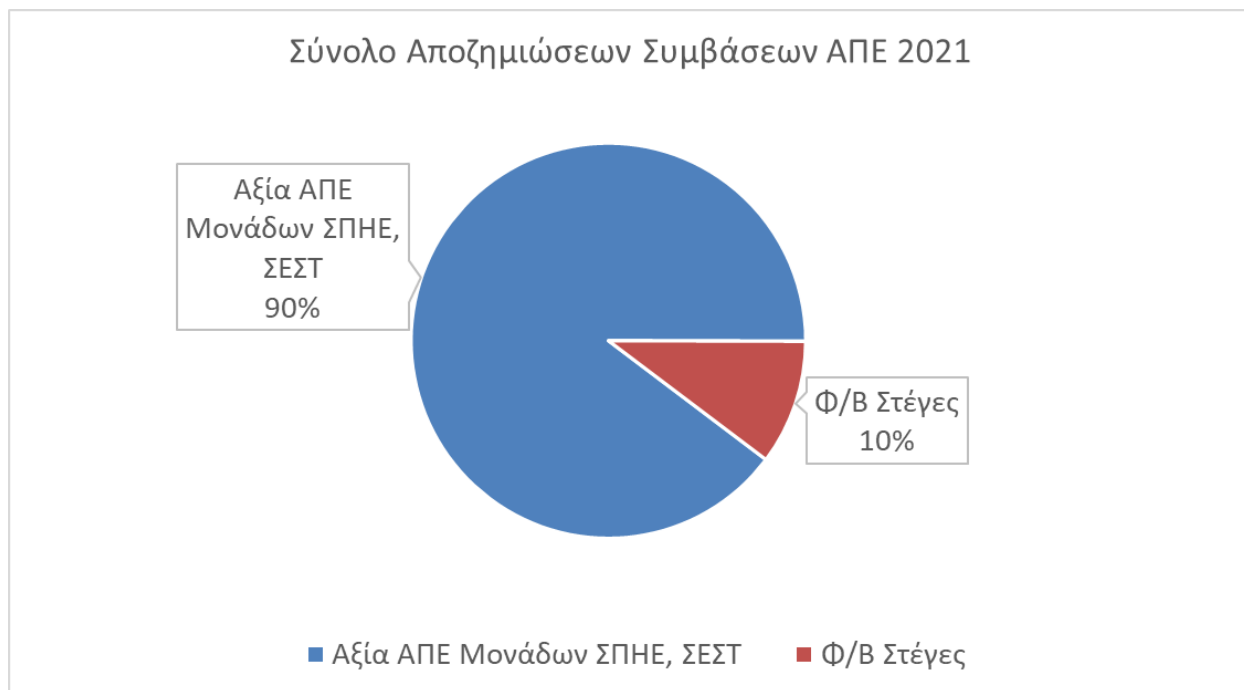
Διάγραμμα ανάλυσης της συνιστώσας «Τρέχον Διαθέσιμο ΛΓ-1» (Υπολογαριασμός Αγοράς) του ΕΛΑΠΕ Επικράτειας Έτους_2021.



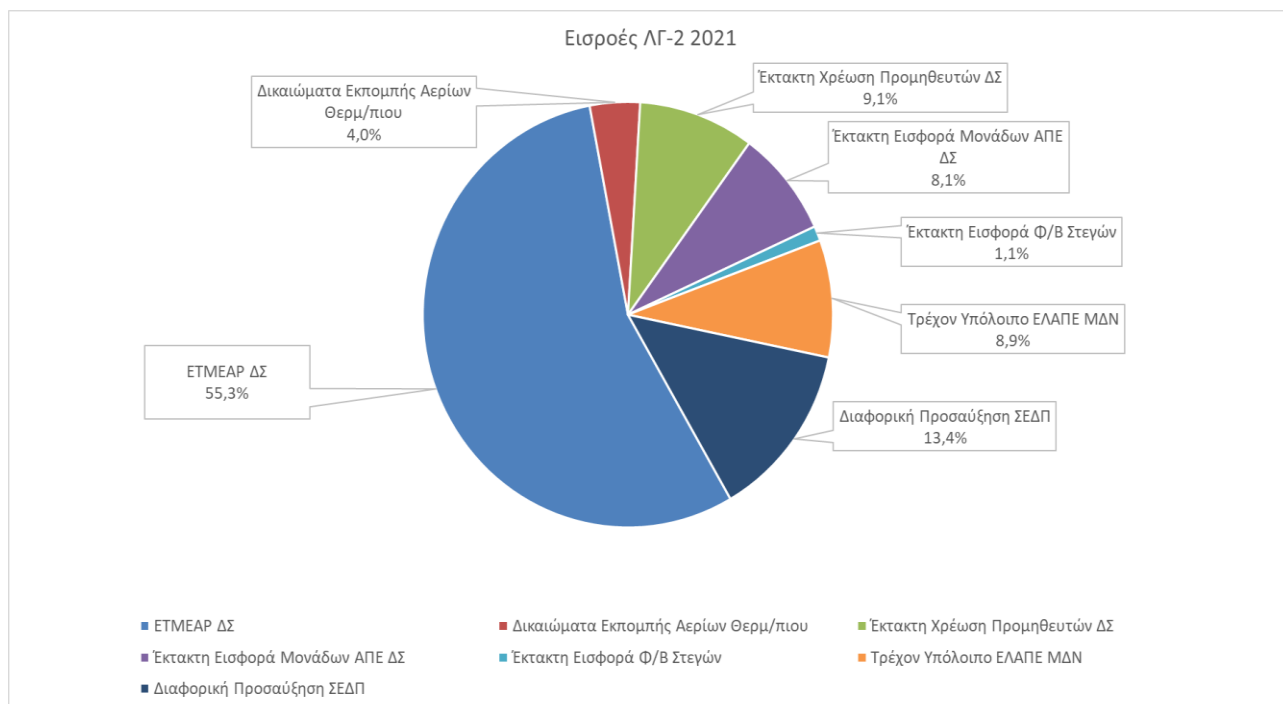
Διάγραμμα ανάλυσης της συνιστώσας «Τρέχον Διαθέσιμο ΛΓ-2» (Υπολογαριασμός Ενισχύσεων) του ΕΛΑΠΕ Επικράτειας Έτους_2021.



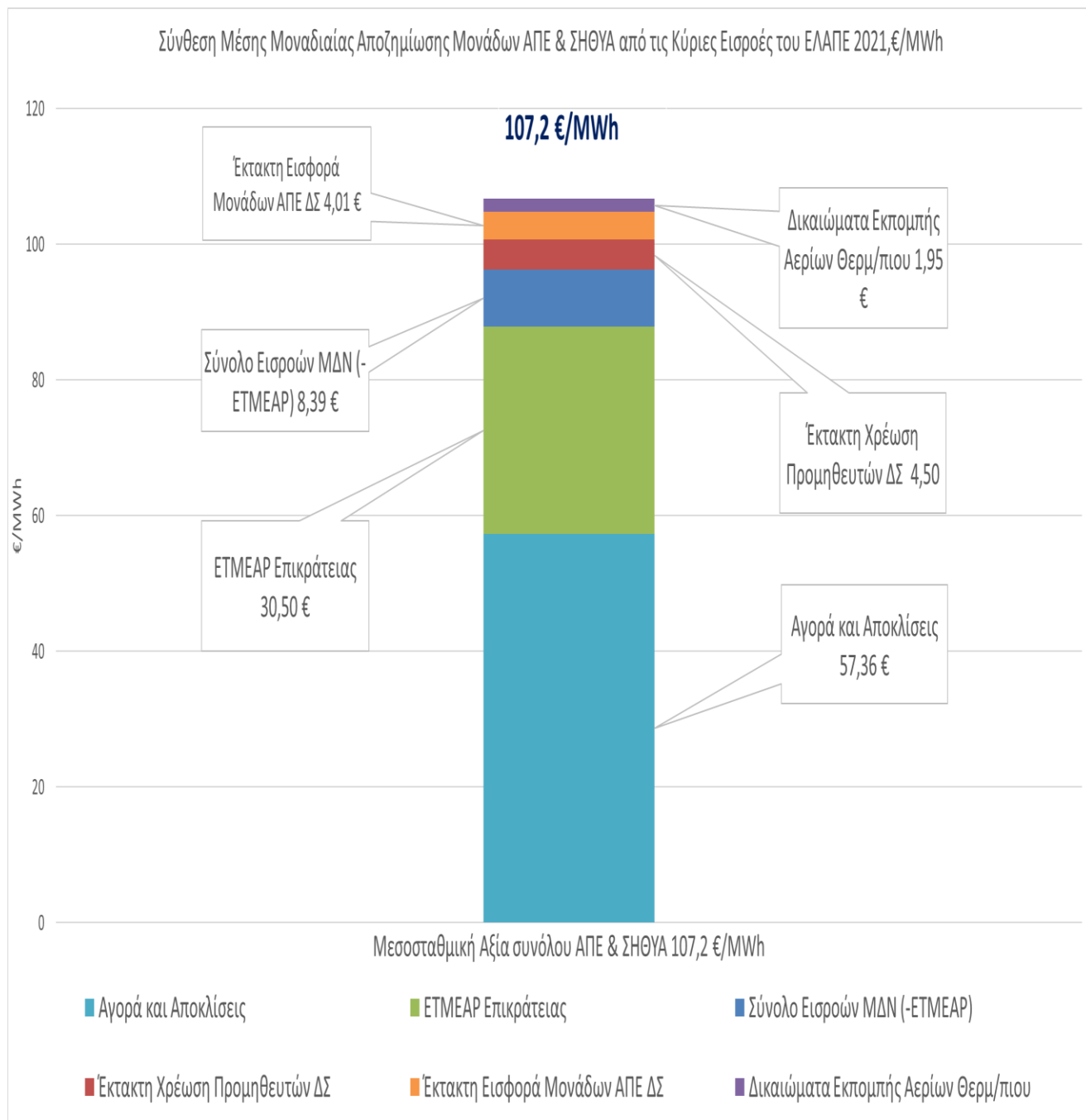
Στο παρακάτω διάγραμμα εικονίζεται το ποσοστό των πληρωμών ανά κατηγορία Σύμβασης επί του Συνόλου των Αποζημιώσεων.



Στο παρακάτω διάγραμμα εικονίζονται τα ποσοστά των βασικών εισροών του ΛΓ-2.

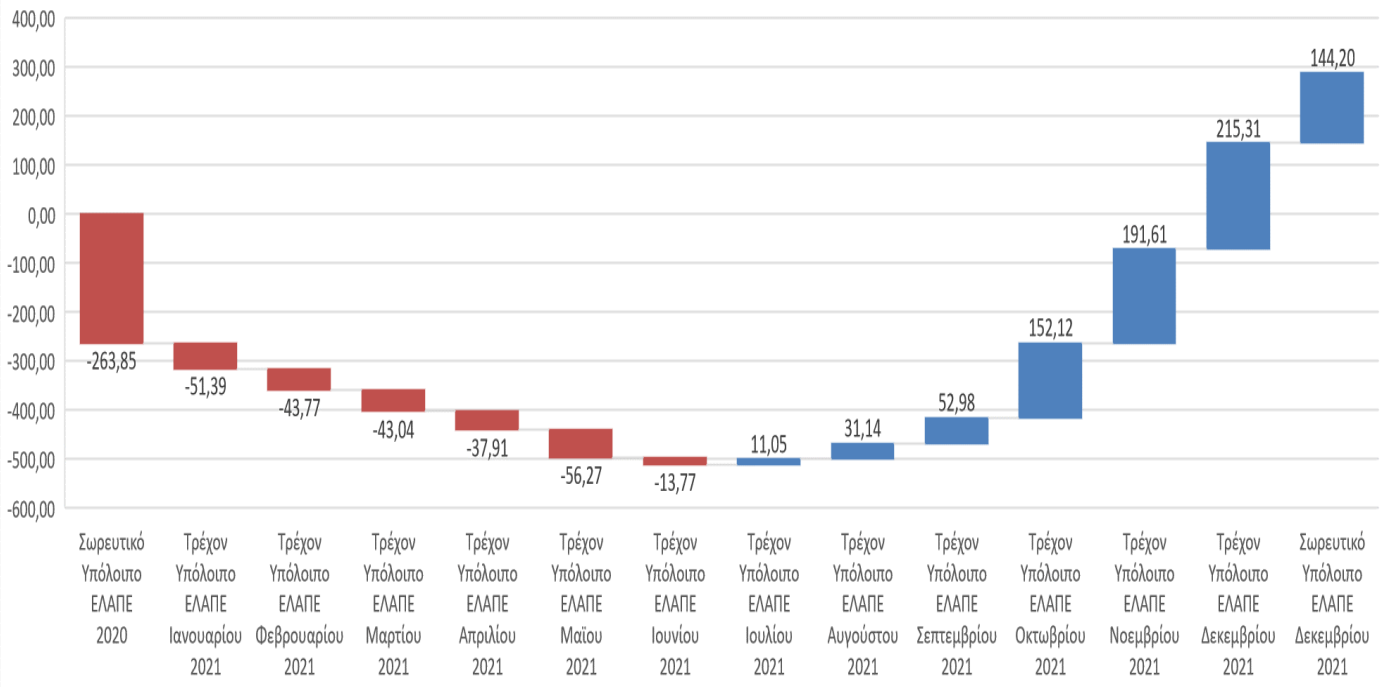


Ακολουθεί η ανάλυση της Μέσης Μοναδιαίας Αποζημίωσης Μονάδων ΑΠΕ & ΣΗΘΥΑ της Επικράτειας στις βασικές πηγές εσόδων του ΕΛΑΠΕ για το έτος_2021. Κάθε MWh ΑΠΕ & ΣΗΘΥΑ που παράχθηκε στην Επικράτεια το έτος_2021 είχε μέσο κόστος 107,2 €. Η Αγορά και Αποκλίσεις συνεισέφεραν 57,36 €, το ΕΤΜΕΑΡ συνεισέφερε 30,50 €, ο Λογαριασμός ΕΛΑΠΕ ΜΔΝ 8,39 €, οι Έκτακτες Χρεώσεις και Εισφορές 4,50 € και 4,01 €, και οι ρύπτοι 1,95 € αντίστοιχα ενώ 24,00 € από κάθε MWh παραμένουν στον ΕΛΑΠΕ και συνεισφέρουν στη μείωση του σωρευτικού ελλείμματος.



ΕΛΑΠΕ Επικρατείας 2021

■ Increase ■ Decrease ■ Total



Β6: Απολογισμός Διαχείρισης Ειδικού Λογαριασμού ΑΠΕ και ΣΗΘΥΑ 2022

Λογαριασμός ΦΟΣΕΤΕΚ

Μήνας/Έτος	ΕΙΣΡΟΕΣ (Μ€)	ΕΚΡΟΕΣ (Μ€)	ΥΠΟΛΟΙΠΟ (Μ€)
	Έσοδο DAM & IDM Μονάδων ΦΟΣΕΤΕΚ	Εκκαθάριση Μονάδων ΦΟΣΕΤΕΚ	Τρέχον Υπόλοιπο ΦΟΣΕΤΕΚ
Ιαν-22	2,039	-2,031	0,008
Φεβ-22	1,189	-1,318	-0,130
Μαρ-22	2,087	-2,288	-0,201
Απρ-22	2,532	-2,384	0,148
Μαϊ-22	1,681	-1,471	0,210
Ιουν-22	1,103	-1,140	-0,037
Ιουλ-22	0,809	-0,847	-0,038
Αυγ-22	0,339	-0,333	0,006
Σεπ-22			
Οκτ-22			
Νοε-22			
Δεκ-22			
Σύνολο 2022	11,778	-11,812	-0,034

Το συνολικό αποτέλεσμα του ΦΟΣΕΤΕΚ στον ΕΛΑΠΕ, προκύπτει όταν στο Υπόλοιπο του Λογαριασμού ΦΟΣΕΤΕΚ συμπεριληφθούν οι Αποκλίσεις και το Αντικίνητρο Παρατεταμένης Παραμονής.

ΦΟΣΕΤΕΚ (σε εκατομύρια €)										
	Λογαριασμός ΦΟΣΕΤΕΚ			Υπολογισμός Αγοράς ΕΛΑΠΕ			Συνολικό αποτέλεσμα ΦΟΣΕΤΕΚ στον ΕΛΑΠΕ			
	Έσοδο DAM & IDM	Εκκαθάριση ΦΟΣΕΤΕΚ	Τρέχον Υπόλοιπο	Αποκλίσεις ΦΟΣΕΤΕΚ	Αντικίνητρο ΦΟΣΕΤΕΚ	Σύνολο	Λογαριασμός ΦΟΣΕΤΕΚ	Αποκλίσεις IMBC ΦΟΣΕΤΕΚ	Αντικίνητρο ΦΟΣΕΤΕΚ	Σύνολο
Ιαν-21	2,04	2,03	0,01	-0,04	0,10	0,06	0,01	-0,04	0,10	0,06
Φεβ-21	1,19	1,32	-0,13	0,09	0,06	0,15	-0,13	0,09	0,06	0,02
Μαρ-21	2,09	2,29	-0,20	0,19	0,11	0,30	-0,20	0,19	0,11	0,09
Απρ-21	2,53	2,38	0,15	-0,16	0,11	-0,05	0,15	-0,16	0,11	0,10
Μαϊ-21	1,68	1,47	0,21	-0,25	0,07	-0,18	0,21	-0,25	0,07	0,03
Ιουν-21	1,10	1,14	-0,04	0,01	0,05	0,07	-0,04	0,01	0,05	0,03
Ιουλ-21	0,81	0,85	-0,04	0,06	0,04	0,10	-0,04	0,06	0,04	0,06
Αυγ-21	0,34	0,33	0,01	-0,07	0,02	-0,05	0,01	-0,07	0,02	-0,04
Σεπ-21	0,44	0,45	-0,02	-0,01	0,02	0,02	0,02	-0,01	0,02	0,03
Οκτ-21	1,72	1,71	0,01	0,08	0,07	0,14	0,01	0,08	0,07	0,15
Νοε-21	1,84	1,77	0,07	0,08	0,07	0,15	0,07	0,08	0,07	0,22
Δεκ-21	1,99	1,81	0,18	0,08	0,08	0,36	0,14	0,08	0,08	0,30
Σύνολο	11,78	11,81	-0,03	-0,17	0,56	0,39	-0,03	-0,17	0,56	0,35

Ειδικός Λογαριασμός ΜΔΝ

Μήνας/ Έτος	ΕΙΣΡΟΕΣ (εκ €)				ΕΚΡΟΕΣ (εκ €)			ΤΡΕΧΟΝ ΥΠΟΛΟΙΠΟ ΕΛΑΠΕ ΜΔΝ (εκ €)
	Υπολογαριασμός Αγοράς ΗΕ (Α') *			Υπολογαριασμός Ενισχύσεων ΗΕ (Β')	Σύνολο Εισροών	Αξία ΑΠΕ ΜΔΝ	Σύνολο Εκροών	
	Χρέωση Εκπ.Φορτίου με το ΜΜΚΜΔΝ για ΜWh ΑΠΕΜΔΝ	Χρέωση Εκπ.Φορτίου με το ΜΜΚΜΔΝ για ΜWh Φ/Β Στεγών ΜΔΝ	Χρέωση Εκπ.Φορτίου με το ΜΜΚΜΔΝ για ΜWh Net- Metering	ΕΤΜΕΑΡ ΜΔΝ				
Ιαν-22	4,67	0,05	0,0011	2,62	7,35	-4,35	-4,35	3,00
Φεβ-22	4,36	0,06	0,0111	2,43	6,87	-3,91	-3,91	2,96
Μαρ-22	5,76	0,08	0,0000	2,60	8,45	-5,25	-5,25	3,20
Απρ-22	4,61	0,13	0,0000	2,60	7,34	-4,47	-4,47	2,87
Μαϊ-22	5,58	0,17	0,0000	3,01	8,76	-5,11	-5,11	3,65
Ιουν-22	8,35	0,18	0,0011	3,43	11,96	-6,22	-6,22	5,74
Ιουλ-22	9,58	0,19	0,0008	3,56	13,33	-7,35	-7,35	5,98
Αυγ-22	7,68	0,21	0,0013	3,72	11,62	-6,08	-6,08	5,53
Σεπ-22								
Οκτ-22								
Νοε-22								
Δεκ-22								
Σύνολο 2022	50,60	1,09	0,0154	23,96	75,67	-42,74	-42,74	32,93

Πηγή Στοιχείων: ΔΕΔΔΗΕ/Διεύθυνση Διαχείρισης Νησιών

*Από τον Νοέμβριο_2021 τα στοιχεία Εκκαθαρίσεων της Κρήτης δεν περιλαμβάνονται στον Ειδικό Λογαριασμό ΜΔΝ.

** Οι Εισροές του Υπολογαριασμού Αγοράς ΗΕ (Α') των ΜΔΝ, υπολογίζονται με βάση το Μέσο Μεταβλητό Κόστος Συμβατικών Μονάδων στα ΜΔΝ και την Παραγωγή ΑΠΕ ΜΔΝ. Το ποσό αυτό αποδίδεται από τους Προμηθευτές των ΜΔΝ στον ΔΕΔΔΗΕ.

ΥΠΟΛΟΓΑΡΙΑΣΜΟΣ ΑΓΟΡΑΣ ΗΛΕΚΤΡΙΚΗΣ ΕΝΕΡΓΕΙΑΣ Λ-Γ1 (01-05 2022)

Μήνας/ Έτος	ΕΙΣΡΟΕΣ (Μ€)										ΥΠΟΛΟΙΠΑ	
	Έσοδο DAM & IDM Μονάδων ΣΠΗΕ, ΣΕΣΤ, ΦΒ Στεγών	IMBC Μονάδων ΣΠΗΕ, ΣΕΣΤ, ΦΒ Στεγών	IMBC_B μονάδων σε ΦοΣΕ και απευθείας	IMBC Μονάδων ΦοΣΕΤεΚ	IMBC Μονάδων ΑΠΕ Κρήτης	Συμπληρωματική Εκκαθάριση των Προμηθευτών της Κρήτης	MMBAΠ	Αντικίνητρο Μονάδων ΦοΣΕΤεΚ	Κόστος Εξισορρόπησης ΣΕΣΤ > 400 kW	Σύνολο Εισροών	Τρέχον Υπόλοιπο ΦοΣΕΤεΚ	Τρέχον Διαθέσιμο ΛΓ1
Ιαν-22	218,65	- 15,01	- 4,72	- 0,04	0,26	- 2,13	0,07	0,10	0,16	197,35	0,01	197,36
Φεβ-22	169,35	3,46	- 4,71	0,09	0,17	1,20	0,05	0,06	0,22	169,88	- 0,13	169,75
Μαρ-22	268,52	- 3,17	- 4,61	0,19	0,31	1,08	0,06	0,11	0,13	262,62	- 0,20	262,42
Απρ-22	240,03	- 14,01	- 6,32	- 0,16	0,35	3,27	0,04	0,11	0,24	223,55	0,15	223,70
Μαί-22	207,36	- 12,96	- 3,93	- 0,25	0,09	1,66	0,03	0,07	0,21	192,28	0,21	192,49
Ιουν-22												
Ιουλ-22												
Αυγ-22												
Σεπ-22												
Οκτ-22												
Νοε-22												
Δεκ-22												
Σύνολο 2022	1.103,92	- 41,69	- 24,29	- 0,17	1,18	5,08	0,26	0,45	0,95	1.045,68	0,04	1.045,71

Σημείωση 1: Στα ποσά των συνιστώσων για τους μήνες από Ιανουάριο έως και Μάιο_2022 έχουν συμπεριληφθεί διορθωτικές εκκαθαρίσεις.

Σημείωση 2: Στα ποσά της συνιστώσας Συμπληρωματική Εκκαθάριση Προμηθευτών της Κρήτης για το διάστημα 01_05_2022, έχουν συμπεριληφθεί τα αποτελέσματα των Διορθωτικών Εκκαθαρίσεων που διενεργήθηκαν σύμφωνα με την τροποποίηση που επήλθε στον Κώδικα του Διαχειριστή ΑΠΕ και Εγγυήσεων Προέλευσης, με την υπ' αριθμ. 629 / 2022 Απόφαση ΡΑΕ.

ΥΠΟΛΟΓΑΡΙΑΣΜΟΣ ΑΓΟΡΑΣ ΗΛΕΚΤΡΙΚΗΣ ΕΝΕΡΓΕΙΑΣ Λ-Γ1 (06-08 2022)

Μήνας/ Έτος	ΕΙΣΡΟΕΣ (Μ€)										ΥΠΟΛΟΙΠΑ	
	Έσοδο DAM & IDM Μονάδων ΣΠΗΕ, ΣΕΣΤ με ενεργοποίηση πριν την 1.1.2021, ΦΒ Στεγών	IMBC Μονάδων ΣΠΗΕ, ΣΕΣΤ με ενεργοποίηση πριν την 1.1.2021, ΦΒ Στεγών	IMBC_B μονάδων σε ΦοΣΕ και απευθείας	IMBC Μονάδων ΦοΣΕΤεΚ	IMBC Μονάδων ΑΠΕ Κρήτης	Συμπληρωματική Εκκαθάριση των Προμηθευτών της Κρήτης	ΜΜΒΑΠ	Αντικίνητρο Μονάδων ΦοΣΕΤεΚ	Κόστος Εξισορρόπησης ΣΕΣΤ > 400 kW	Σύνολο Εισροών	Τρέχον Υπόλοιπο ΦοΣΕΤεΚ	Τρέχον Διαθέσιμο ΛΓ1
	1.103,92	- 41,69	- 24,29	- 0,17	1,18	5,08	0,26	0,45	0,95	1.045,68	0,04	1.045,71
Ιαν-22												
Φεβ-22												
Μαρ-22												
Απρ-22												
Μαϊ-22												
Ιουν-22	228,98	- 5,09	- 7,15	0,01	0,07	1,60	0,05	0,05	0,15	218,68	- 0,04	218,64
Ιουλ-22	177,30	- 12,36	- 10,17	0,06	0,26	0,20	0,08	0,04	0,14	155,55	- 0,04	155,51
Αυγ-22	79,92	- 3,97	- 11,26	- 0,07	0,12	- 1,50	0,06	0,02	0,13	63,44	0,01	63,44
Σεπ-22												
Οκτ-22												
Νοε-22												
Δεκ-22												
Σύνολο 2022	1.590,11	- 63,10	- 52,88	- 0,17	1,63	5,38	0,44	0,56	1,36	1.483,34	- 0,03	1.483,31

Σημείωση 1: Στα ποσά των συνιστώσων για τους μήνες από Ιούνιο έως και Αύγουστο 2022 έχουν συμπεριληφθεί διορθωτικές εκκαθαρίσεις.

Σημείωση 2: Από τον Ιούνιο_2022 οι συνιστώσες Έσοδο DAM & IDM και IMBC Μονάδων ΣΠΗΕ, ΣΕΣΤ & ΦΒ Στεγών του Υπολογαριασμού Αγοράς ΗΕ αφορούν τις Μονάδες με ενεργοποίηση πριν την 01.01.2021 σύμφωνα με τον Ν. 4920 / 2022 (ΦΕΚ Α' 74, 15.04.2022). Ωστόσο, τα αθροίσματα 1.103,92 και -41,69 εκατ. € αφορούν στο σύνολο των Μονάδων ΣΠΗΕ, ΣΕΣΤ & ΦΒ Στεγών αντίστοιχα για τους πρώτους 5 μήνες του έτους_2022.

Σημείωση 3: Στα ποσά της συνιστώσας Συμπληρωματική Εκκαθάριση Προμηθευτών της Κρήτης για το διάστημα από 06 έως και 07_2022, έχουν συμπεριληφθεί τα αποτελέσματα των Διορθωτικών Εκκαθαρίσεων που διενεργήθηκαν σύμφωνα με την τροποποίηση που επήλθε στον Κώδικα του Διαχειριστή ΑΠΕ και Εγγυήσεων Προέλευσης, με την υπ' αριθμ. 629/ 2022 Απόφαση ΡΑΕ.

Σημείωση 4: Από την 08.07.2022 όπου βρίσκεται σε εφαρμογή ο Προσωρινός Μηχανισμός Επιστροφής Μέρους Εσόδων ΑΕΗ (ΦΕΚ Α' 129/04.07.2022, Ν.4951/2022) το Έσοδο DAM Μονάδων ΣΠΗΕ, ΣΕΣΤ & ΦΒ Στεγών του Υπολογαριασμού Αγοράς ΗΕ υπολογίζεται με τη Ρυθμιζόμενη Τιμή Εσόδων Παραγωγών για τα Χαρτοφυλάκια ΑΠΕ, η οποία έχει καθορισθεί στα 85 €/MWh, σύμφωνα με την Υ.Α. ΥΠΕΝ/ΔΗΕ/70248/2434 (ΦΕΚ Β' 3517 / 06.07.2022).

ΥΠΟΛΟΓΑΡΙΑΣΜΟΣ ΕΝΙΣΧΥΣΕΩΝ Λ-Γ2 (01-05 2022)

Μήνας/ Έτος	ΕΙΣΡΟΕΣ (Μ€)			ΕΚΡΟΕΣ (Μ€)			ΥΠΟΛΟΙΠΑ (Μ€)		
	ΕΤΜΕΑΡ ΔΣ	Δικαιώματα Εκπομπής Αερίων Θερμ/πιου	Σύνολο Εισροών	Διαφορική Προσαύξηση ΣΕΔΠ	ΠΑΕΣΑ	Εκκαθάριση Δεκαημέρου από την Ενεργοποίηση	Σύνολο Εκροών	Τρέχον Υπόλοιπο ΕΛΑΠΕ ΜΔΝ	Τρέχον Διαθέσιμο ΛΓ2
Ιαν-22	46,01	3,77	49,78	67,96	- 0,09	- 0,24	67,63	3,00	120,41
Φεβ-22	48,21	5,05	53,26	53,07	- 0,79	- 0,27	52,01	2,96	108,23
Μαρ-22	51,96	4,71	56,67	95,82	- 0,10	- 0,15	95,58	3,20	155,45
Απρ-22	45,89	4,13	50,02	79,24	- 0,10	- 0,18	78,96	2,87	131,85
Μαί-22	52,42	5,02	57,44	67,99	- 0,09	- 0,61	67,29	3,65	128,37
Ιουν-22									
Ιουλ-22									
Αυγ-22									
Σεπ-22									
Οκτ-22									
Νοε-22									
Δεκ-22									
Σύνολο 2022	244,49	22,68	267,17	364,07	- 1,17	- 1,44	361,46	15,68	644,31

Σημείωση 1: Στα ποσά των συνιστωσών για τους μήνες από Ιανουάριο έως και Μάιο_2022 έχουν συμπεριληφθεί διορθωτικές εκκαθαρίσεις.

Σημείωση 2: Η συνιστώσα Δικαιώματα Εκπομπής Αερίων Θερμοκηπίου έχει υπολογιστεί ως το 3,8% του συνολικού εσόδου από τις δημοπρασίες εκπομπών με βάση το ΦΕΚ Β' 481 (08.02.2022) για το ποσοστό της κατανομής των εσόδων για το έτος_2022.

ΥΠΟΛΟΓΑΡΙΑΣΜΟΣ ΕΝΙΣΧΥΣΕΩΝ ΥΦΙΣΤΑΜΕΝΩΝ ΕΡΓΩΝ ΜΕ ΕΝΕΡΓΟΠΟΙΗΣΗ ΠΡΟ ΤΗΣ 1.1.2021 Λ-Γ2

Μήνας/ Έτος	ΕΙΣΡΟΕΣ (Μ€)			ΕΚΡΟΕΣ (Μ€)				ΥΠΟΛΟΙΠΑ (Μ€)	
	ΕΤΜΕΑΡ ΔΣ	Δικαιώματα Εκπομπής Αερίων Θερμ/πιου	Σύνολο Εισροών	Διαφορική Προσαύξηση ΣΕΔΠ με ενεργοποίηση η πριν την 1.1.2021	ΠΑΕΣΑ	Εκκαθάριση Δεκαημέρου από την Ενεργοποίηση	Σύνολο Εκροών	Τρέχον Υπόλοιπο ΕΛΑΠΕ ΜΔΝ	Τρέχον Διαθέσιμο ΛΓ2
	244,49	22,68	267,17	364,07	- 1,17	- 1,44	361,46	15,68	644,31
Ιαν-22									
Φεβ-22									
Μαρ-22									
Απρ-22									
Μαί-22									
ουν-22	51,58	4,28	55,85	43,60	- 0,11	- 1,43	42,07	5,74	103,66
ουλ-22	50,24	4,43	54,67	18,56	- 0,13	- 0,61	17,82	5,98	78,46
Αυγ-22	50,77	2,72	53,49	- 1,99	- 0,10	- 1,25	- 3,34	5,53	55,69
Σεπ-22									
Οκτ-22									
Νοε-22									
Δεκ-22									
ολο 2022	397,07	34,11	431,18	424,24	- 1,50	- 4,73	418,01	32,93	882,12

Σημείωση 1: Στα ποσά των συνιστωσών για τους μήνες από Ιούνιο έως και Αύγουστο 2022 έχουν συμπεριληφθεί διορθωτικές εκκαθαρίσεις.

Σημείωση 2: Η συνιστώσα Δικαιώματα Εκπομπής Αερίων Θερμοκηπίου έχει υπολογιστεί ως το 3,8% του συνολικού εσόδου από τις δημοπρασίες εκπομπών με βάση το ΦΕΚ Β' 481 (08.02.2022) για το ποσοστό της κατανομής των εσόδων για το έτος_2022.

Σημείωση 3: Από τον Ιούνιο_2022 η συνιστώσα Διαφορική Προσαύξηση ΣΕΔΠ του Υπολογαριασμού Ενισχύσεων αφορά στις Μονάδες με ενεργοποίηση πριν την 01.01.2021 σύμφωνα με τον Ν. 4920 / 2022 (ΦΕΚ Α' 74, 15.04.2022). Ωστόσο, το άθροισμα 364,07 εκατ. € αφορά στο σύνολο των Μονάδων με ΣΕΔΠ για τους πρώτους 5 μήνες του έτους_2022.

Σημείωση 4 : Από την έναρξη εφαρμογής του Προσωρινού Μηχανισμού Επιστροφής Μέρους Εσόδων Παραγωγού ΑΕΗ, η συνιστώσα της Διαφορικής Προσαύξησης ΣΕΔΠ με ενεργοποίηση πριν την 01.01.2021 έχει υπολογισθεί στη βάση της ΕΤΑ όπως αυτή προκύπτει από το Άρθ. 64 του Ν. 4986 (ΦΕΚ Α' 204 / 28.10.2022).

Η κατανομή της Διαφορικής Προσαύξησης σε χρεωστική και πιστωτική για τον ΕΛΑΠΕ σε εκατ. € για τους οκτώ πρώτους μήνες του 2022 παρουσιάζεται στον επόμενο πίνακα.

Μήνας/ Έτος	ΔΙΑΦΟΡΙΚΗ ΠΡΟΣΑΥΞΗΣΗ ΜΕ ΤΑ < ΕΤΑ	ΔΙΑΦΟΡΙΚΗ ΠΡΟΣΑΥΞΗΣΗ ΜΕ ΤΑ > ΕΤΑ	ΔΙΑΦΟΡΙΚΗ ΠΡΟΣΑΥΞΗΣΗ (ΣΥΝΟΛΟ)
Ιαν-22	67,96	0,00	67,96
Φεβ-22	53,29	-0,22	53,07
Μαρ-22	95,83	-0,01	95,82
Απρ-22	79,24	0,00	79,24
Μαϊ-22	68,14	-0,16	67,99
Ιουν-22	88,98	-0,08	88,91
Ιουλ-22	42,48	-1,37	41,11
Αυγ-22	6,75	-4,74	2,005
Σεπ-22			
Οκτ-22			
Νοε-22			
Δεκ-22			
Σύνολο 2022	502,66	-6,57	496,09

Ειδικότερα, η κατανομή της Διαφορικής Προσαύξησης σε χρεωστική και πιστωτική για τον Υπολογαριασμό Ενισχύσεων Υφιστάμενων Έργων προ της 01.01.2021 ΛΓ-2 και για τον Υπολογαριασμό Νέων Έργων Στόχων ΕΣΕΚ μετά την 01.01.2021 ΛΓ-3 σε εκατ. € για τους μήνες Ιούλιο και Αύγουστο 2022 παρουσιάζεται στον επόμενο πίνακα.

Μήνας/ Έτος	Διαφορική Προσαύξηση με ΤΑ < ΕΤΑ των έργων με ενεργοποίηση πριν την 1.1.2021 (Επιστροφή ΛΓ-2)	Διαφορική Προσαύξηση με ΤΑ > ΕΤΑ των έργων με ενεργοποίηση πριν την 1.1.2021 (Αποζημίωση ΛΓ-2)	Διαφορική Προσαύξηση με ΤΑ < ΕΤΑ των έργων με ενεργοποίηση μετά την 1.1.2021 (Επιστροφή ΛΓ-3)	Διαφορική Προσαύξηση με ΤΑ > ΕΤΑ των έργων με ενεργοποίηση μετά την 1.1.2021 (Αποζημίωση ΛΓ-3)
Ιουλ-22	19,24	-0,68	23,24	-0,69
Αυγ-22	1,40	-3,38	5,35	-1,36

ΕΙΔΙΚΟΣ ΛΟΓΑΡΙΑΣΜΟΣ ΑΠΕ & ΣΗΘΥΑ ΕΠΙΚΡΑΤΕΙΑΣ (01-05 2022)

Μήνας/ Έτος	ΕΙΣΡΟΕΣ (Μ€)			ΕΚΡΟΕΣ (Μ€)			ΥΠΟΛΟΙΠΑ (Μ€)	
	Τρέχον Διαθέσιμο ΛΓ1	Τρέχον Διαθέσιμο ΛΓ2	Σύνολο Εισροών	Αξία ΑΠΕ Μονάδων ΣΠΗΕ, ΣΕΣΤ	Φ/Β Στέγες	Σύνολο Εκροών	Τρέχον Υπόλοιπο ΕΛΑΠΕ	Σωρευτικό Υπόλοιπο ΕΛΑΠΕ
								306,93
Ιαν-22	197,36	120,41	317,77	- 125,19	- 11,03	- 136,22	181,55	488,48
Φεβ-22	169,75	108,23	277,98	- 123,41	- 8,72	- 132,12	145,86	634,34
Μαρ-22	262,42	155,45	417,87	- 151,46	- 8,65	- 160,11	257,76	892,10
Απρ-22	223,70	131,85	355,55	- 157,18	- 11,42	- 168,61	186,94	1.079,04
Μαϊ-22	192,49	128,37	320,86	- 155,66	- 16,66	- 172,32	148,53	1.227,57
Ιουν-22								
Ιουλ-22								
Αυγ-22								
Σεπ-22								
Οκτ-22								
Νοε-22								
Δεκ-22								
Σύνολο 2022	1.045,71	644,31	1.690,02	- 712,90	- 56,48	- 769,38	920,64	1.227,57
Ετήσιο 2022 Σωρευτικό Υπόλοιπο ΕΛΑΠΕ εκατ. €								1.227,57
Ετήσιο Σωρευτικό Πλεόνασμα Μετά Αφαίρεσης Ειδικού Αποθεματικού Ασφαλείας Έκτακτων Δαπανών 70 εκατ. €								1.157,57

Σημείωση : Στα ποσά της συνιστώσας Αξία ΑΠΕ Μονάδων ΣΠΗΕ, ΣΕΣΤ για τους μήνες από Ιανουάριο έως και Μάιο 2022 συμπεριλαμβάνεται και η αποζημίωση των σταθμών ΑΠΕ της Κρήτης των οποίων οι συμβάσεις έχουν λήξει αξίας 13,1 εκατ. €. Ειδικότερα, πρόκειται για 3,095 εκατ. € τον 01_2022, 2,054 εκατ. € τον 02_2022, 3,235 εκατ. € τον 03_2022, 2,239 εκατ. € τον 04_2022, 2,479 εκατ. € τον 05_2022 και 5,102 εκατ. € τον 06_2022.

ΕΙΔΙΚΟΣ ΛΟΓΑΡΙΑΣΜΟΣ ΑΠΕ & ΣΗΘΥΑ ΕΠΙΚΡΑΤΕΙΑΣ (06-08 2022)

Μήνας/ Έτος	ΕΙΣΡΟΕΣ (εκατ. €)			ΕΚΡΟΕΣ (εκατ. €)			ΥΠΟΛΟΙΠΑ (εκατ.€)	
	Τρέχον Διαθέσιμο ΛΓ1	Τρέχον Διαθέσιμο ΛΓ2	Σύνολο Εισροών	Αξία ΑΠΕ Μονάδων ΣΠΗΕ, ΣΕΣΤ με ενεργοποίησ η πριν την 1.1.2021	Φ/Β Στέγες	Σύνολο Εκροών	Τρέχον Υπόλοιπο ΕΛΑΠΕ	Σωρευτικό Υπόλοιπο ΕΛΑΠΕ
	1.045,71	644,31	1.690,02	- 712,90	- 56,48	- 769,38	920,64	1.227,57
Ιαν-22								
Φεβ-22								
Μαρ-22								
Απρ-22								
Μαϊ-22								
Ιουν-22	218,64	103,66	322,30	- 161,10	- 15,91	- 177,01	145,29	1.372,86
Ιουλ-22	155,51	78,46	233,98	- 188,55	- 17,72	- 206,27	27,71	1.400,57
Αυγ-22	63,44	55,69	119,13	- 148,66	- 21,57	- 170,23	- 51,11	1.349,46
Σεπ-22								
Οκτ-22								
Νοε-22								
Δεκ-22								
ολο 2022	1.483,31	882,12	2.365,43	- 1.211,21	- 111,68	- 1.322,90	1.042,53	1.400,57
Ετήσιο 2022 Σωρευτικό Υπόλοιπο ΕΛΑΠΕ εκατ. €								1.400,57
Ετήσιο Σωρευτικό Πλεόνασμα Μετά Αφαίρεσης Ειδικού Αποθεματικού Ασφαλείας Έκτακτων Δαπανών 70 εκατ. €								1.330,57

Σημείωση 1: Στα ποσά της συνιστώσας Αξία ΑΠΕ Μονάδων ΣΠΗΕ, ΣΕΣΤ για τους μήνες Ιούνιο, Ιούλιο και Αύγουστο 2022 συμπεριλαμβάνεται και η αποζημίωση των σταθμών ΑΠΕ της Κρήτης των οποίων οι συμβάσεις έχουν λήξει αξίας 5,102 εκατ. €, 2,947 εκατ. € και 0,911 εκατ. € αντίστοιχα.

Σημείωση 2: Από τον Ιούνιο_2022 η συνιστώσα Αξία ΑΠΕ Μονάδων ΣΠΗΕ & ΣΕΣΤ αφορά στις Μονάδες με ενεργοποίηση πριν την 01.01.2021 σύμφωνα με τον Ν. 4920 / 2022 (ΦΕΚ Α' 74, 15.04.2022). Ωστόσο, το άθροισμα -712,9 εκατ. € αφορά στο σύνολο των Μονάδων ΣΠΗΕ, ΣΕΣΤ & ΦΒ Στεγών για τους πρώτους 5 μήνες του έτους_2022.

ΥΠΟΛΟΓΑΡΙΑΣΜΟΣ ΝΕΩΝ ΕΡΓΩΝ ΣΤΟΧΩΝ ΕΣΕΚ Λ-Γ 3

Μήνας/ Έτος	ΕΙΣΡΟΕΣ (εκατ. €)				ΕΚΡΟΕΣ (εκατ. €)			ΙΣΟΣΚΕΛΙΣΜΟΣ (εκατ. €)		ΥΠΟΛΟΙΠΑ (εκατ. €)
	Έσοδο DAM & IDM Μονάδων ΣΕΣΤ με ενεργοποίηση μετά την 1.1.2021	IMBC Μονάδων ΣΕΣΤ με ενεργοποίηση μετά την 1.1.2021	Επιστροφή Διαφορικής Προσαύξησης ΣΕΔΠ με ενεργοποίηση μετά την 1.1.2021	Σύνολο Εισροών	Αξία ΑΠΕ Μονάδων ΣΕΣΤ με ενεργοποίηση μετά την 1.1.2021	Σύνολο Εκροών	RRF	Χρέωση Εκπροσώπων Φορτίου για την αποζημίωση των νέων έργων	Υπόλοιπο ΛΓ3- Νέων Έργων Στόχων ΕΣΕΚ	
Ιαν-22										
Φεβ-22										
Μαρ-22										
Απρ-22										
Μαί-22										
Ιουν-22	4,28	1,73	45,31	51,32	- 2,23	- 2,23	-	-	49,09	
Ιουλ-22	3,24	2,32	22,55	28,11	- 2,73	- 2,73	-	-	25,38	
Αυγ-22	1,59	3,30	3,99	8,88	- 2,40	- 2,40	-	-	6,47	
Σεπ-22										
Οκτ-22										
Νοε-22										
Δεκ-22										
Σύνολο 2022	9,11	7,34	71,85	88,31	- 7,36	- 7,36		-	80,94	
Ετήσιο 2022 Σωρευτικό Υπόλοιπο Υπολογαριασμού Νέων Έργων Στόχων ΕΣΕΚ εκατ. €									80,94	
Ετήσιο Σωρευτικό Πλεόνασμα Μετά Αφαίρεσης Ειδικού Αποθεματικού Ασφαλείας Έκτακτων Δαπανών 20 εκατ. €									60,94	

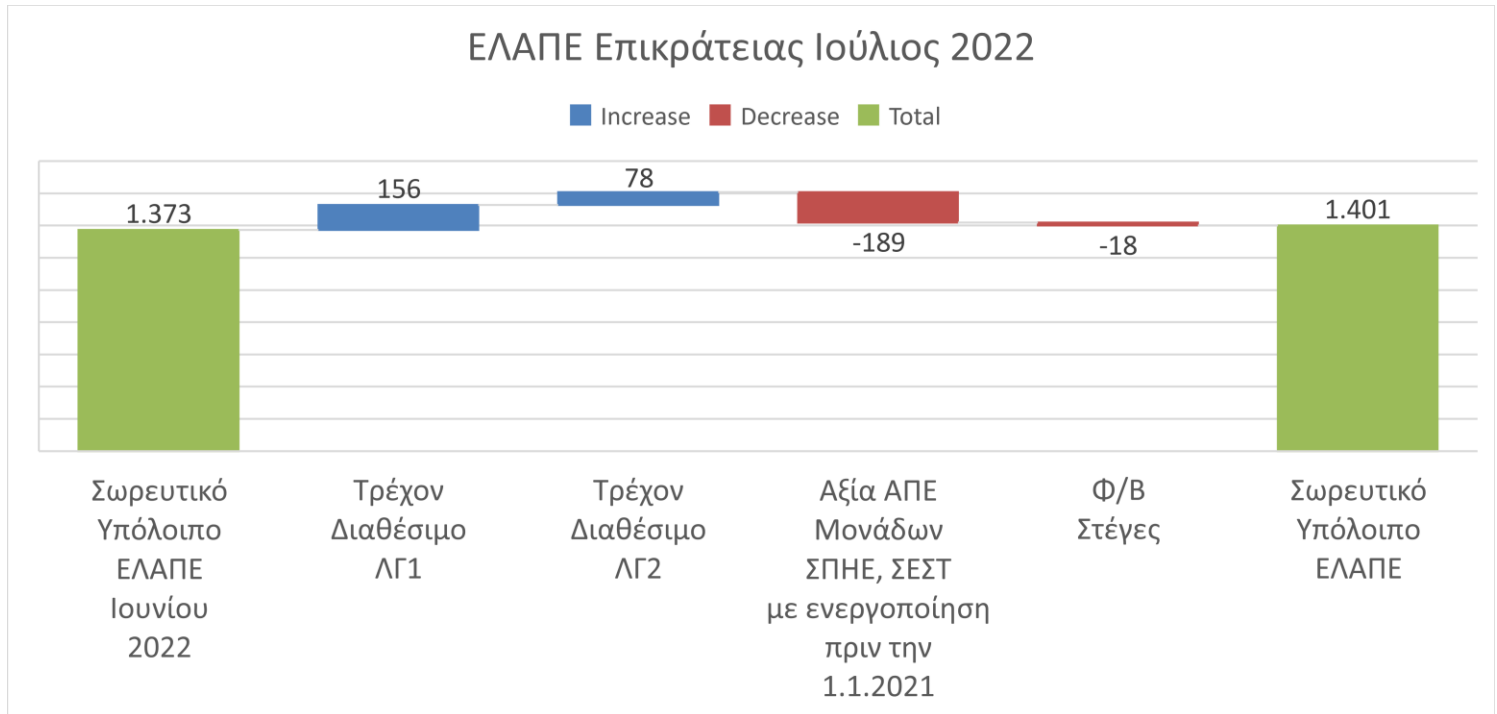
Σημείωση 1: Στα ποσά των συνιστωσών για τους μήνες από Ιούνιο έως και Αύγουστο 2022 έχουν συμπεριληφθεί διορθωτικές εκκαθαρίσεις.

Σημείωση 2: Οι συνιστώσες Έσοδο DAM & IDM, IMBC Μονάδων με ΣΕΣΤ, Διαφορική Προσαύξηση ΣΕΔΠ και Αξία ΑΠΕ Μονάδων ΣΕΣΤ του Υπολογαριασμού Νέων Έργων Στόχων ΕΣΕΚ αφορούν στις Μονάδες με ενεργοποίηση μετά την 01.01.2021 σύμφωνα με τον Ν. 4920 / 2022 (ΦΕΚ Α' 74, 15.04.2022).

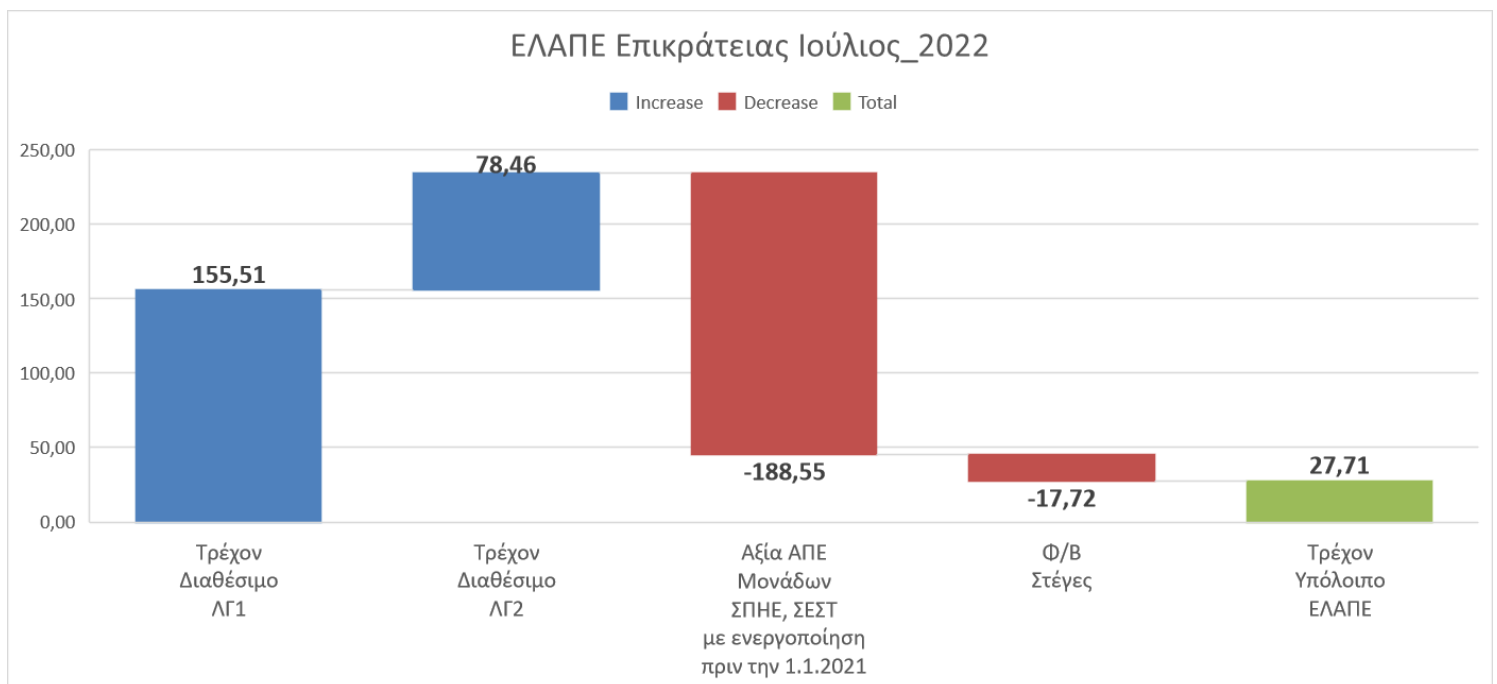
Σημείωση 3: Σύμφωνα με τον Ν. 4964/ 2022 (ΦΕΚ Α' 150, 30.07.2022) θεσπίζεται Ειδικό Αποθεματικό Ασφαλείας Εκτάκτων Δαπανών για τον Υπολογαριασμό Νέων Έργων το οποίο με την Υ.Α. ΥΠΕΝ/Δ ΑΠΕΕΚ/81329/3660 (ΦΕΚ Β 4247, 10.08.2022) ορίστηκε ίσο με 20 εκατ. €.

Σημείωση 4 : Από την έναρξη εφαρμογής του Προσωρινού Μηχανισμού Επιστροφής Μέρους Εσόδων Παραγωγού ΑΕΗ, η συνιστώσα της Διαφορικής Προσαύξησης ΣΕΔΠ με ενεργοποίηση μετά την 01.01.2021 έχει υπολογισθεί στη βάση της ΕΤΑ όπως αυτή προκύπτει από το Άρθ. 64 του Ν. 4986 (ΦΕΚ Α' 204 / 28.10.2022).

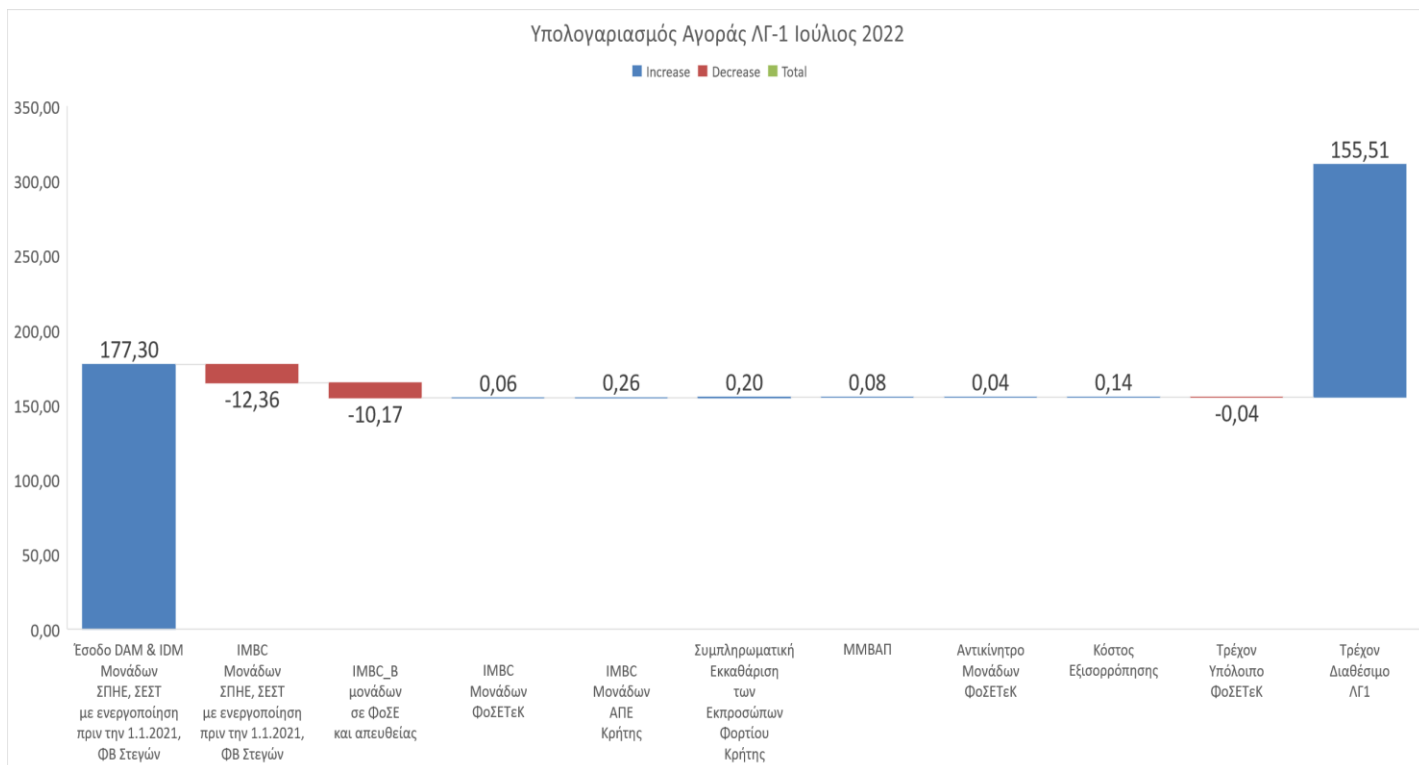
Το παρακάτω διάγραμμα δείχνει το Σωρευτικό Υπόλοιπο ΕΛΑΠΕ (Επικράτειας) Ιουλίου_2022. εκατ. €.



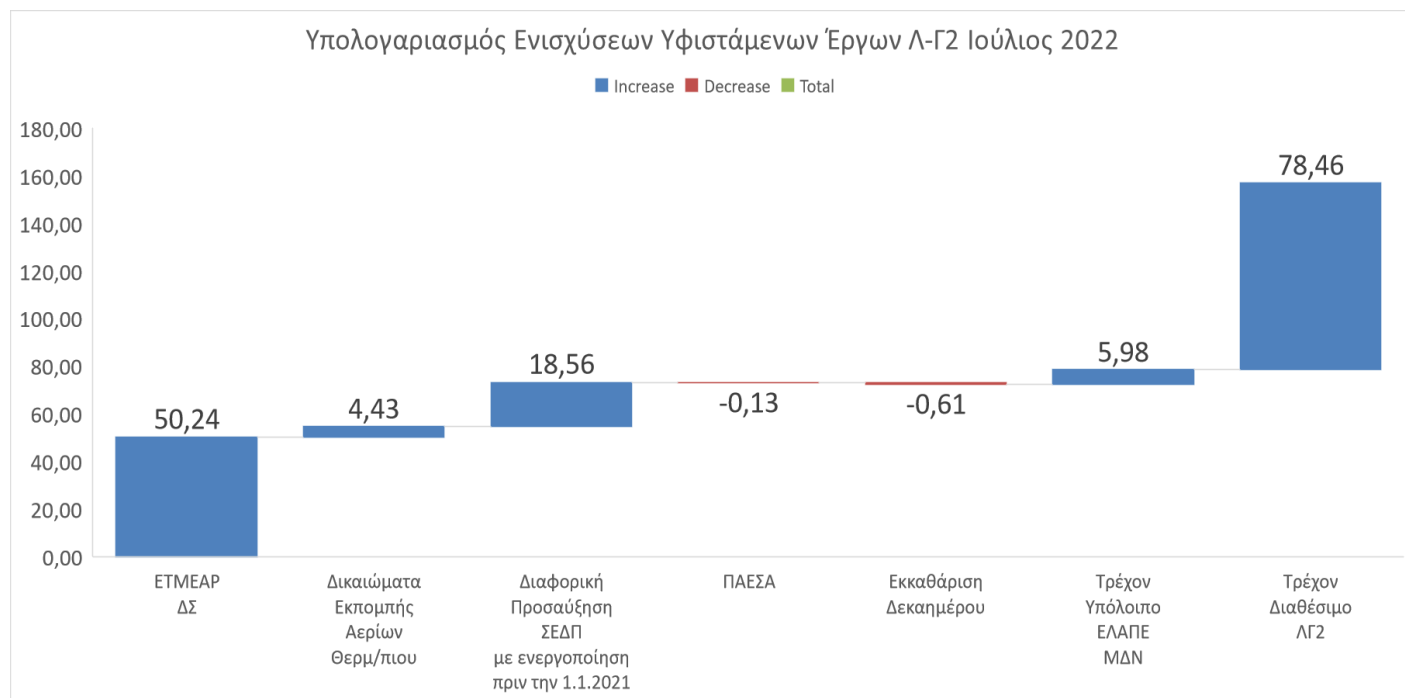
Το παρακάτω διάγραμμα δείχνει το Τρέχον Υπόλοιπο ΕΛΑΠΕ (Επικράτειας) Ιουλίου_2022. εκατ. €.



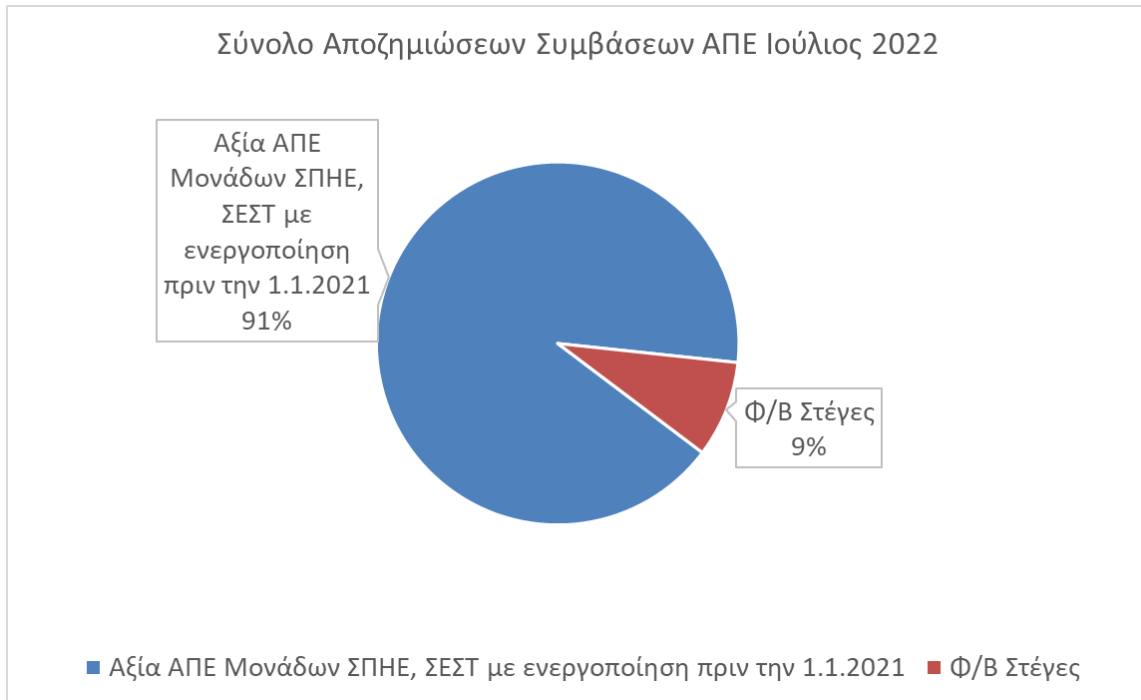
Διάγραμμα ανάλυσης της συνιστώσας «Τρέχον Διαθέσιμο ΛΓ-1» (Υπολογαριασμός Αγοράς) του ΕΛΑΠΕ Επικράτειας Ιουλίου_2022.



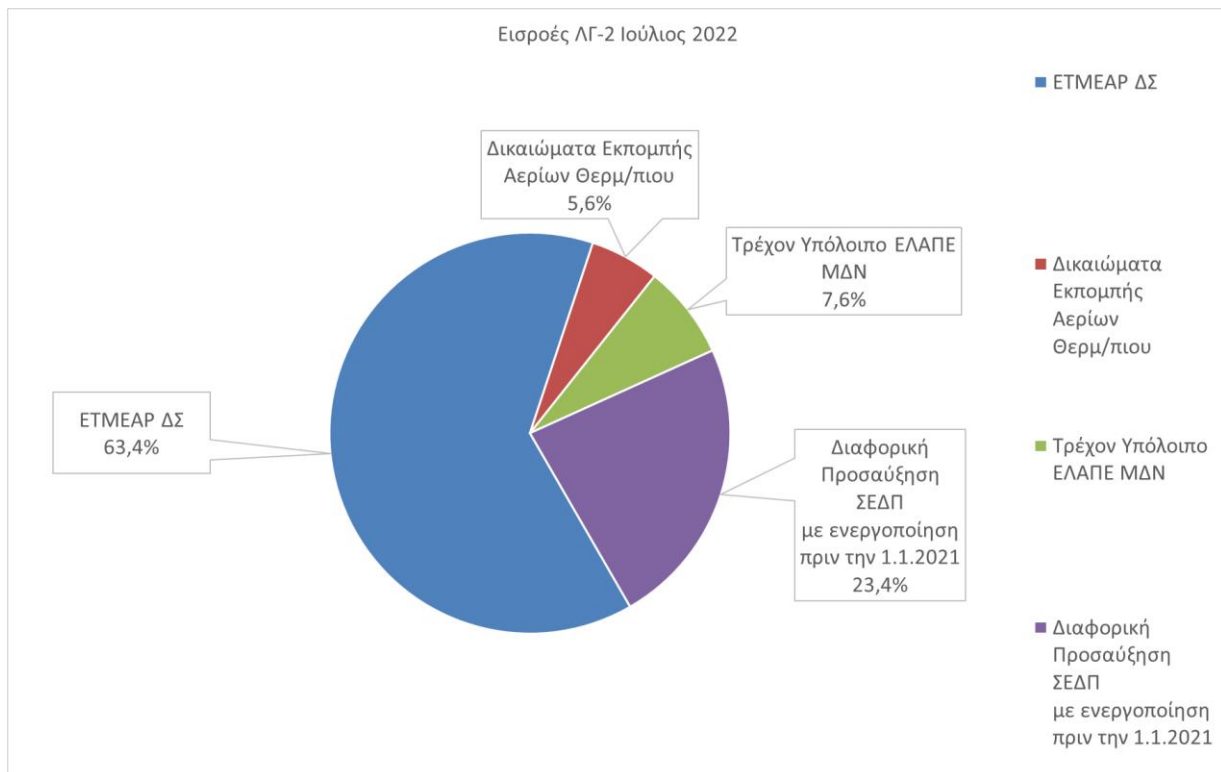
Διάγραμμα ανάλυσης της συνιστώσας «Τρέχον Διαθέσιμο ΛΓ-2» (Υπολογαριασμός Ενισχύσεων Υφιστάμενων Έργων) του ΕΛΑΠΕ Επικράτειας Ιουλίου_2022.



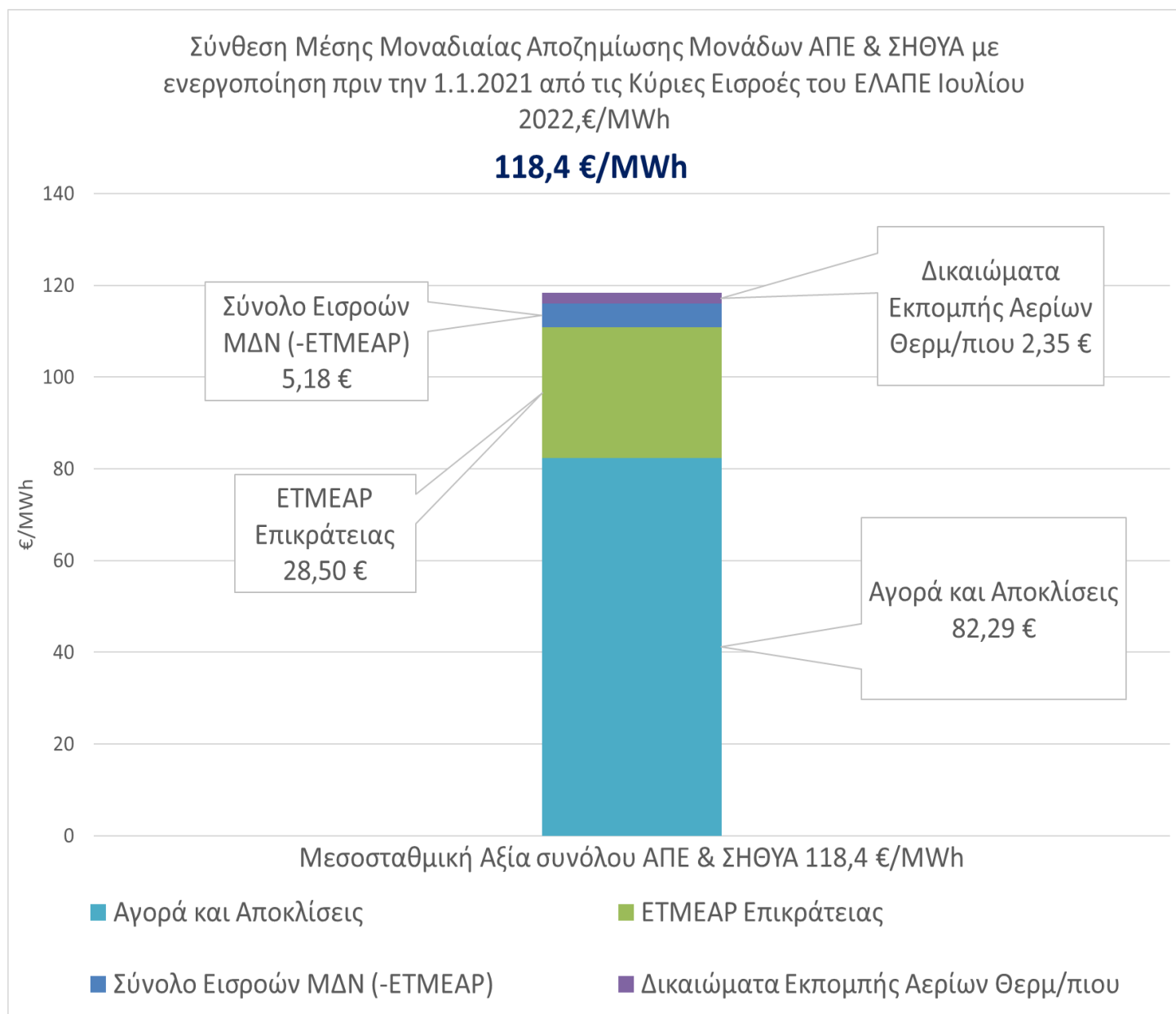
Στο παρακάτω διάγραμμα εικονίζεται το ποσοστό των πληρωμών ανά κατηγορία Σύμβασης επί του Συνόλου των Αποζημιώσεων των Μονάδων παραγωγής με ενεργοποίηση πριν την 1.1.2021 για τον Ιούλιο_2022.



Στο παρακάτω διάγραμμα εικονίζονται τα ποσοστά των βασικών εισροών του ΛΓ-2 για το μήνα Ιούλιο_2022.



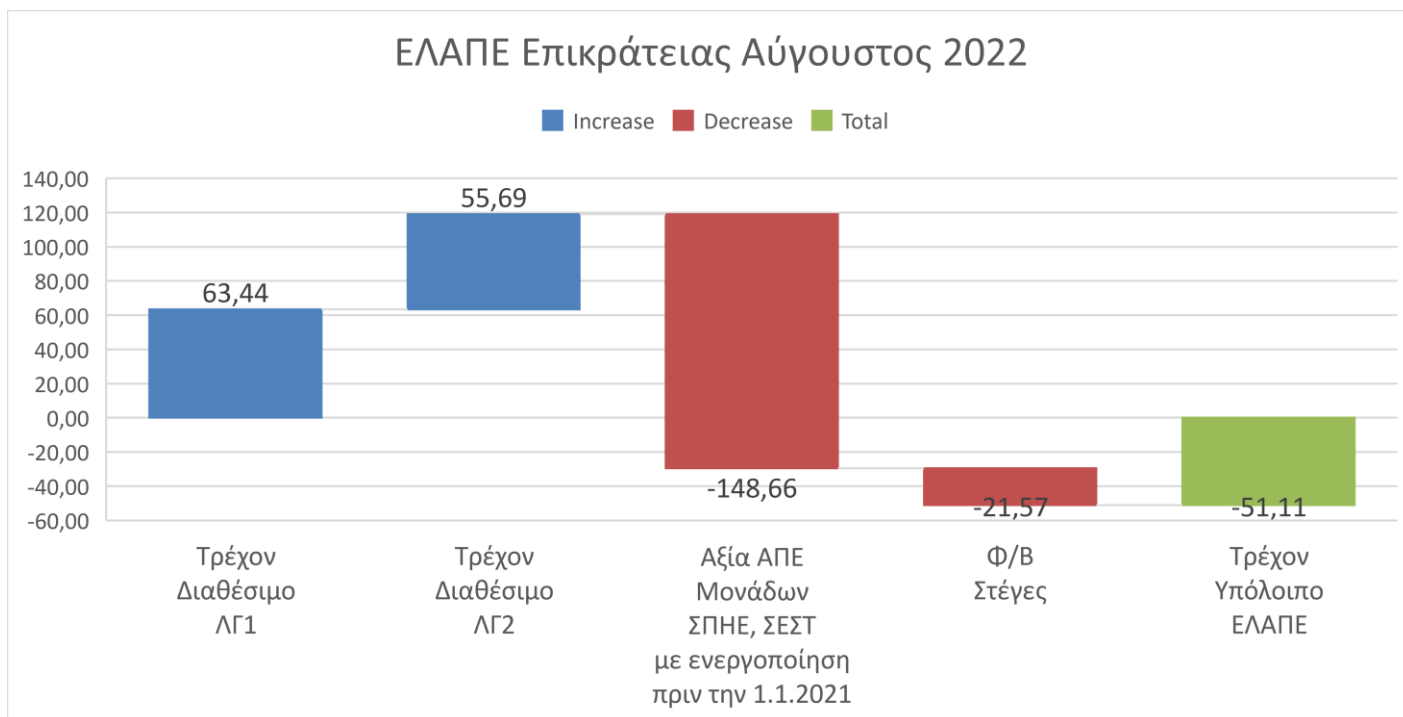
Ακολουθεί η ανάλυση της Μέσης Μοναδιαίας Αποζημίωσης Μονάδων ΑΠΕ & ΣΗΘΥΑ της Επικράτειας στις βασικές πηγές εσόδων του ΕΛΑΠΕ για τον Ιούλιο_2022. Κάθε MWh ΑΠΕ & ΣΗΘΥΑ που παράχθηκε στην Επικράτεια τον Ιούλιο_2022 από Μονάδες ΑΠΕ που έχουν ενεργοποιηθεί πριν την 01.01.2021 είχε μέσο κόστος 118,4 €/MWh. Η Αγορά και Αποκλίσεις συνεισέφεραν 82,29 €, το ΕΤΜΕΑΡ συνεισέφερε 28,50 €, ο Λογαριασμός ΕΛΑΠΕ ΜΔΝ 5,18 € και οι ρύποι 2,35 € ενώ 16,81 € από κάθε MWh παραμένουν στον ΕΛΑΠΕ.



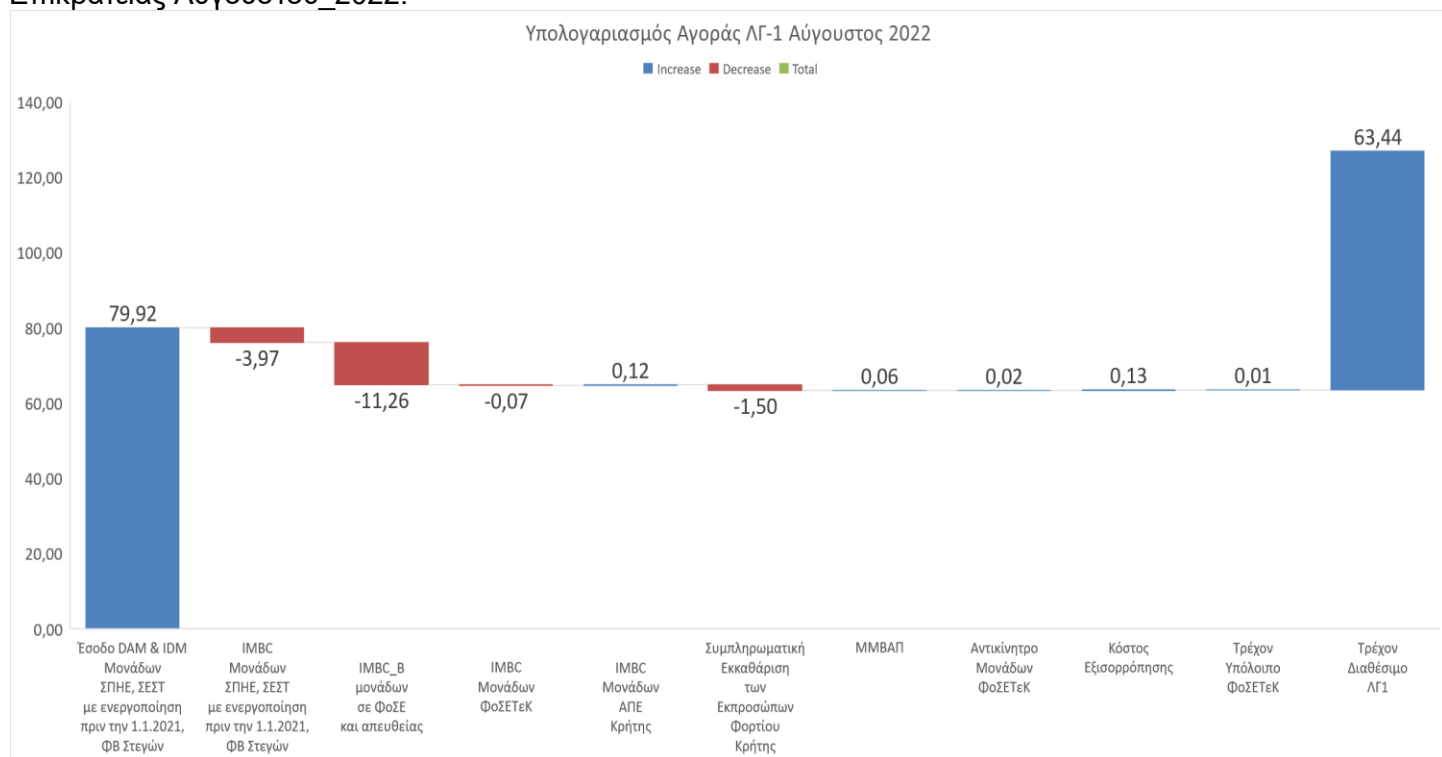
Το παρακάτω διάγραμμα δείχνει το Σωρευτικό Υπόλοιπο ΕΛΑΠΕ (Επικράτειας) Αυγούστου_2022. εκατ. €.



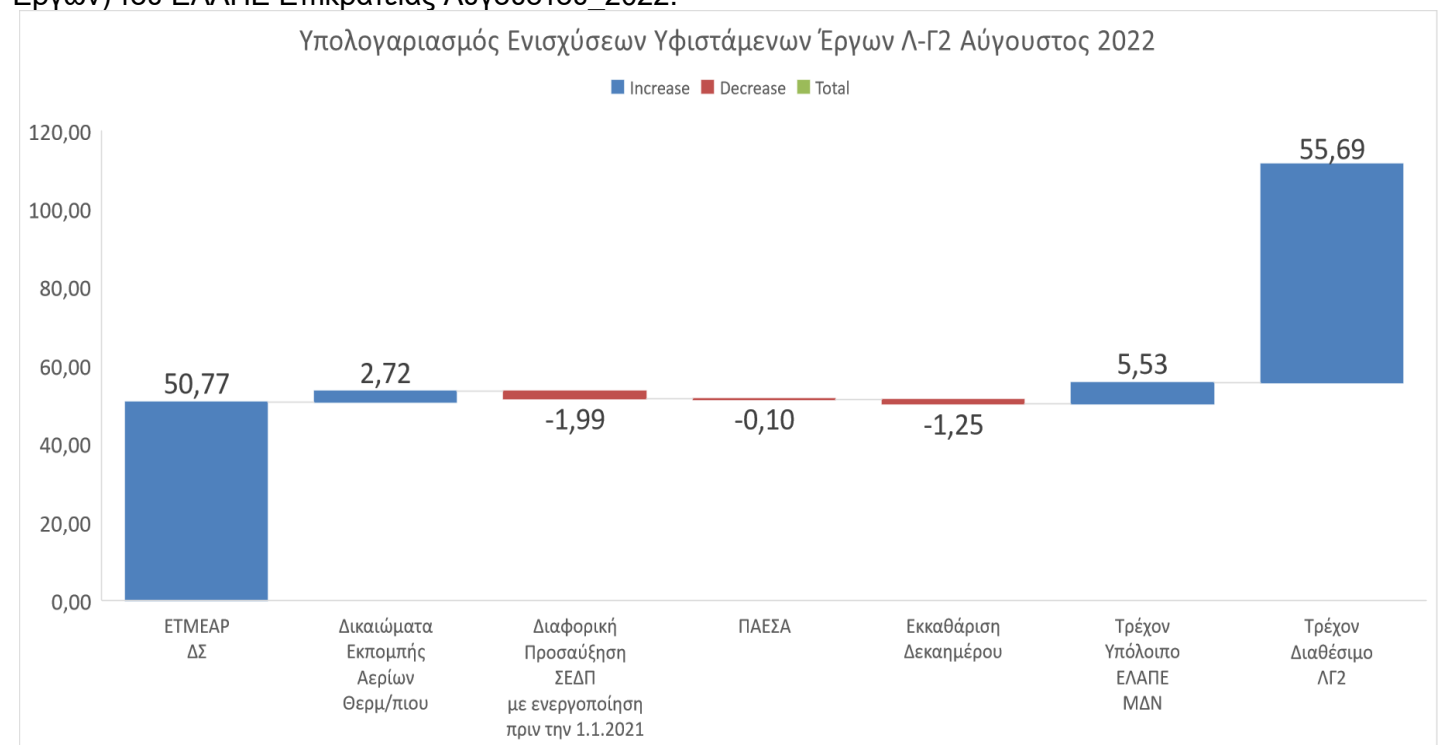
Το παρακάτω διάγραμμα δείχνει το Τρέχον Υπόλοιπο ΕΛΑΠΕ (Επικράτειας) Αυγούστου_2022. εκατ. €.



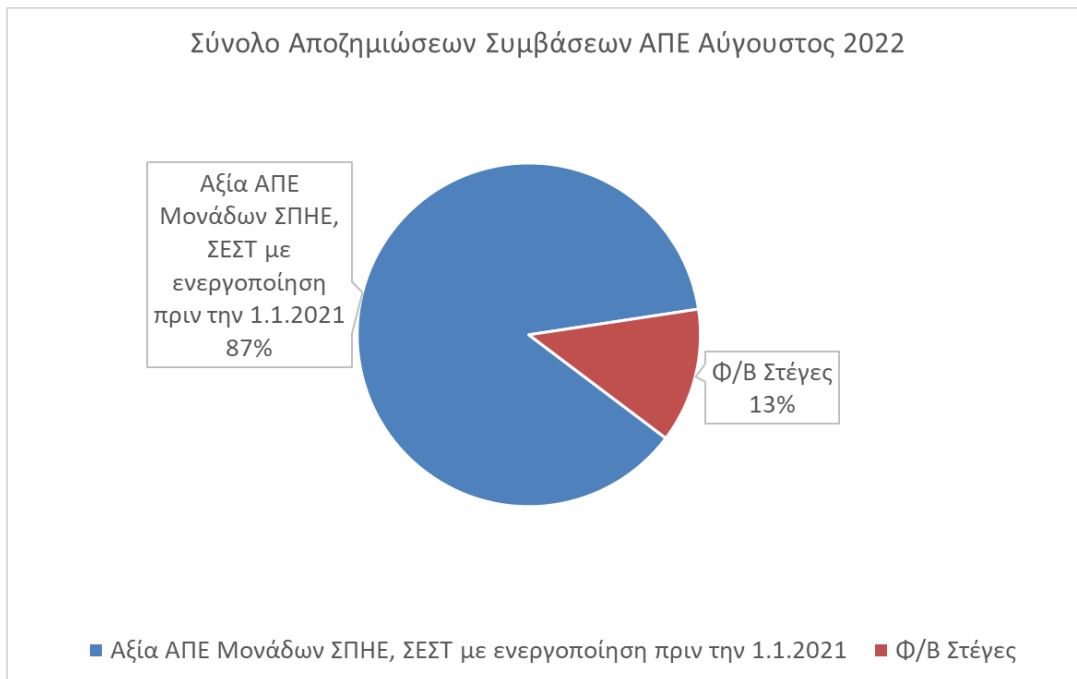
Διάγραμμα ανάλυσης της συνιστώσας «Τρέχον Διαθέσιμο ΛΓ-1» (Υπολογαριασμός Αγοράς) του ΕΛΑΠΕ Επικράτειας Αυγούστου_2022.



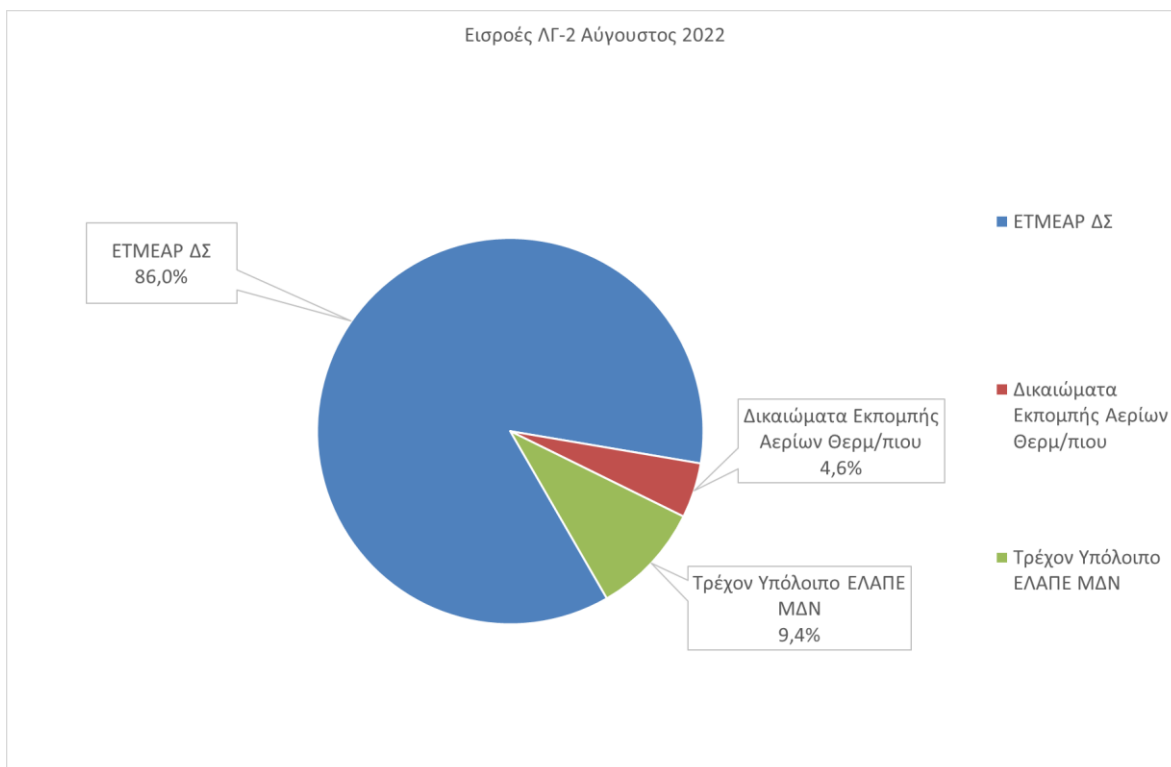
Διάγραμμα ανάλυσης της συνιστώσας «Τρέχον Διαθέσιμο ΛΓ-2» (Υπολογαριασμός Ενισχύσεων Υφιστάμενων Έργων) του ΕΛΑΠΕ Επικράτειας Αυγούστου_2022.



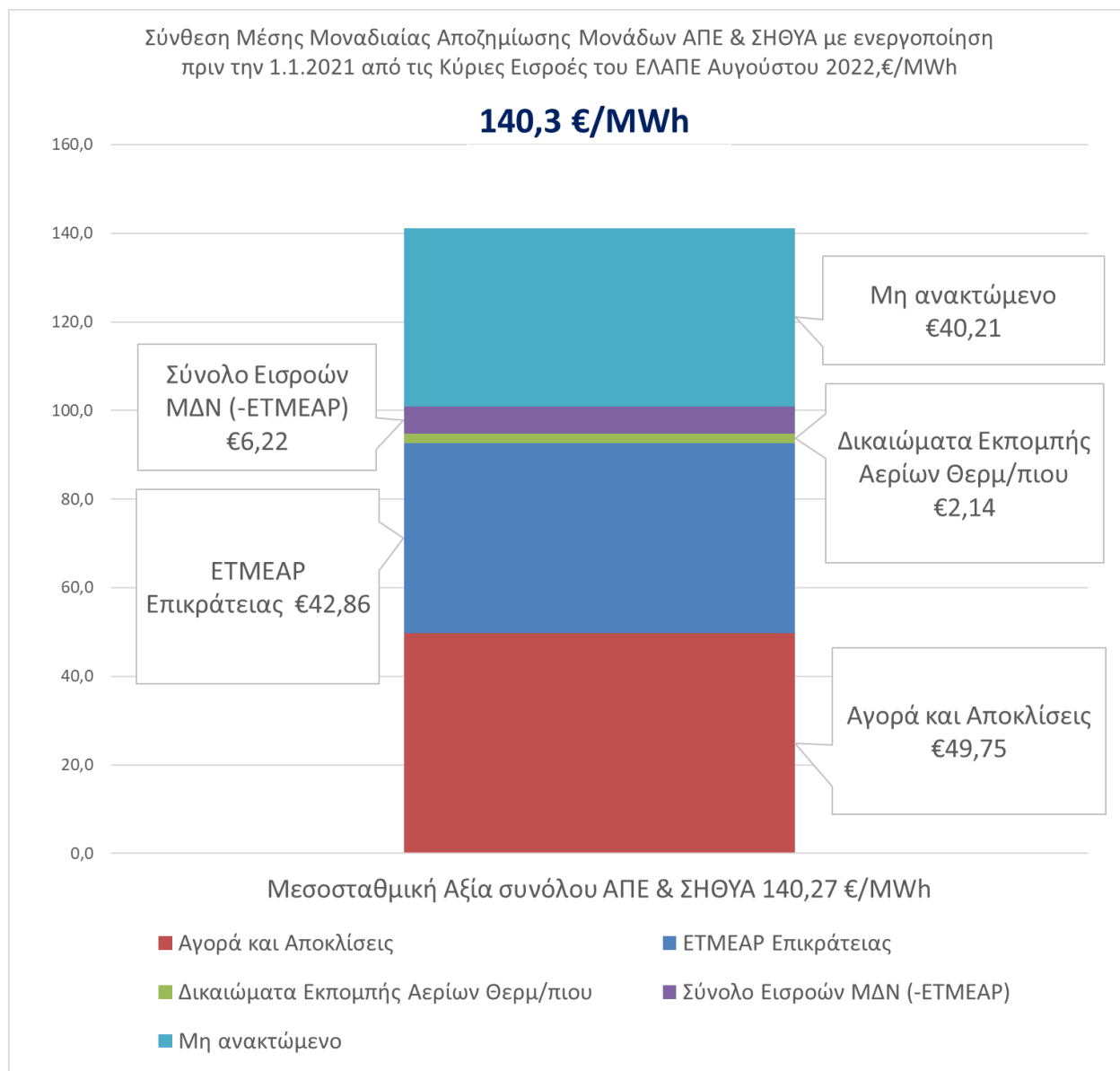
Στο παρακάτω διάγραμμα εικονίζεται το ποσοστό των πληρωμών ανά κατηγορία Σύμβασης επί του Συνόλου των Αποζημιώσεων των Μονάδων παραγωγής με ενεργοποίηση πριν την 1.1.2021 για τον Αύγουστο_2022.

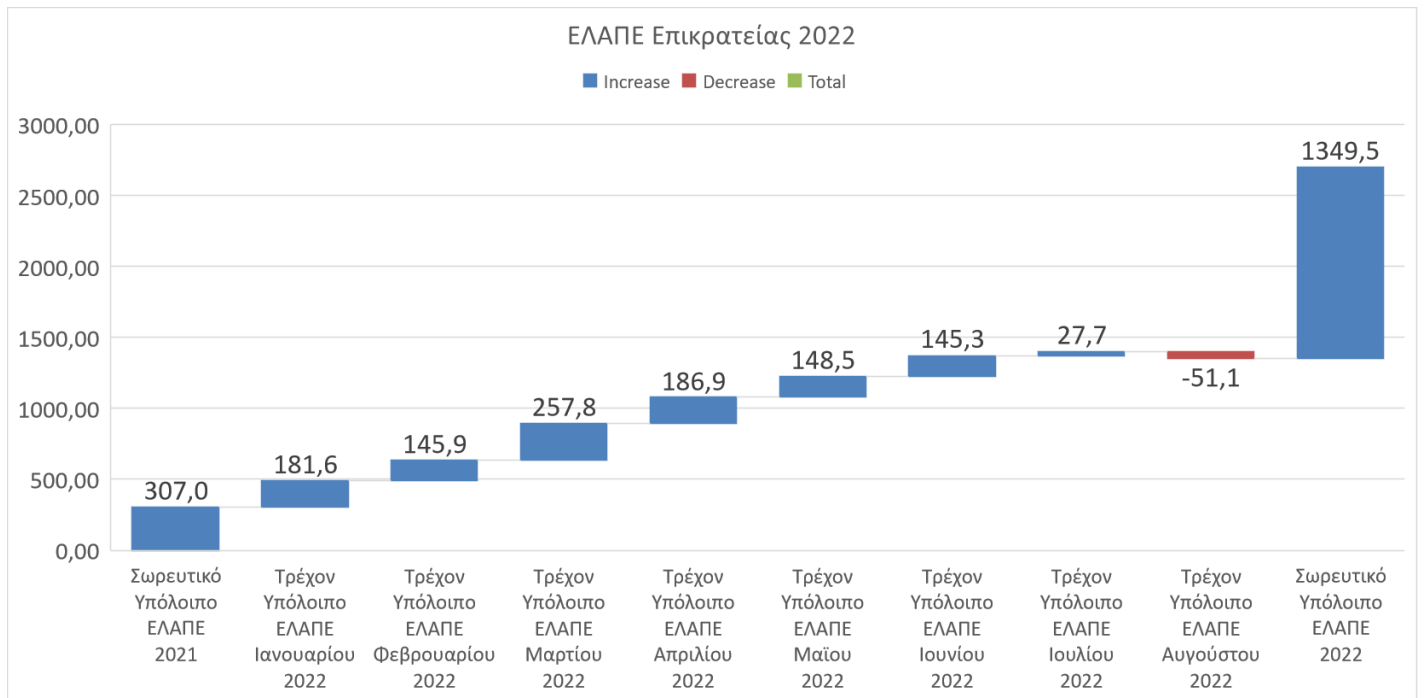


Στο παρακάτω διάγραμμα εικονίζονται τα ποσοστά των βασικών εισροών του ΛΓ-2 για το μήνα Αύγουστο_2022.

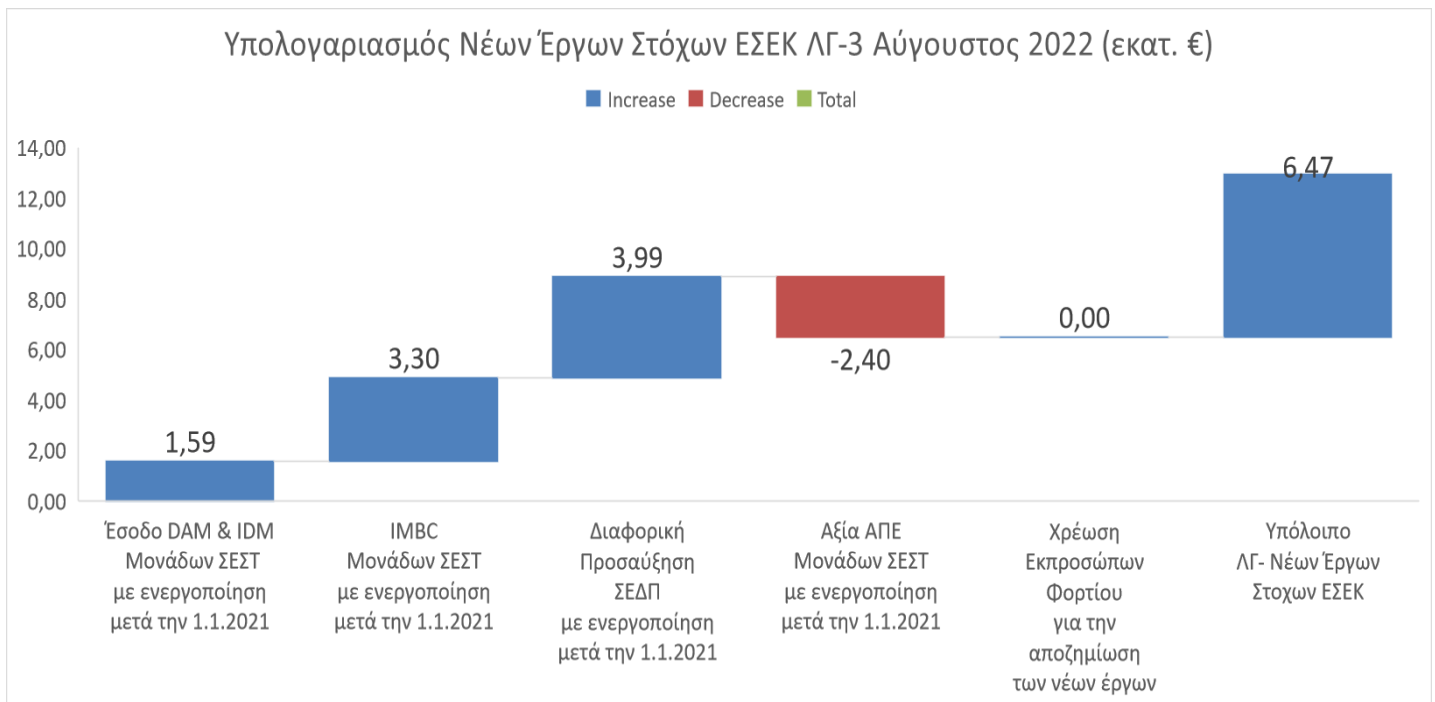


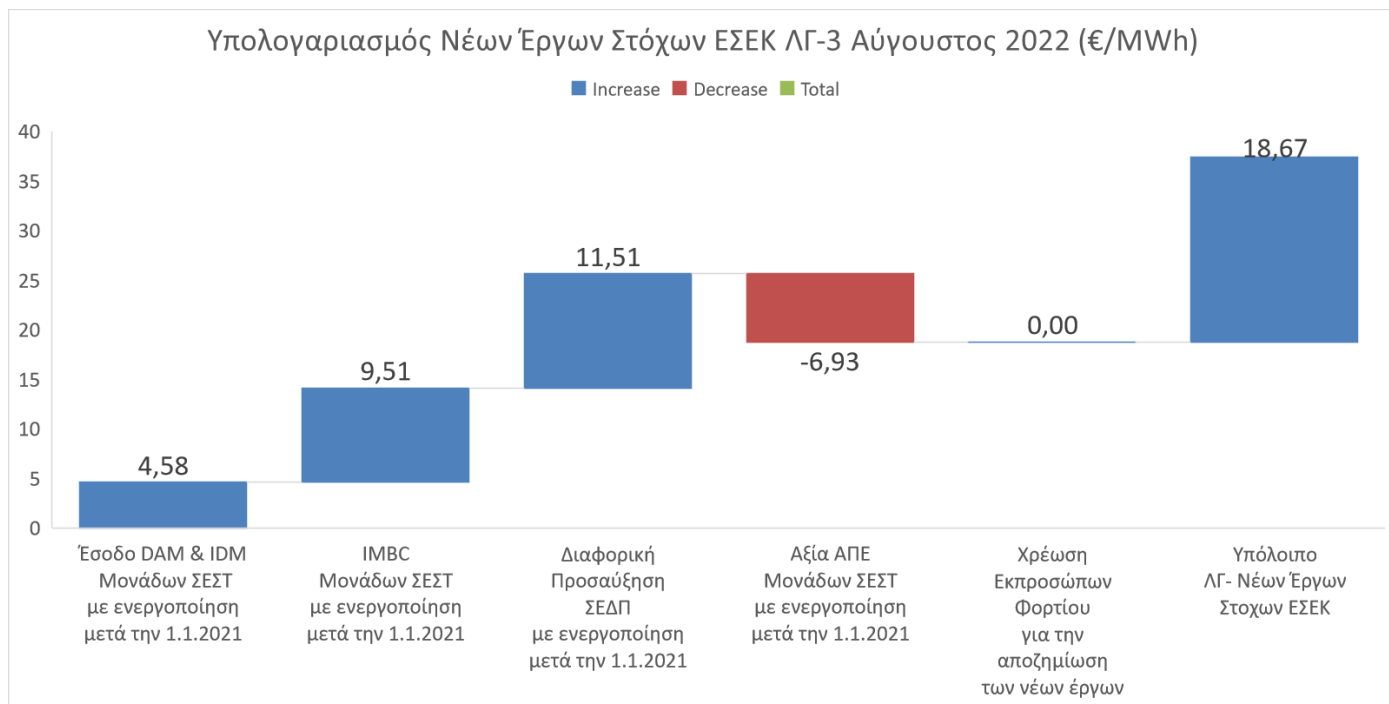
Ακολουθεί η ανάλυση της Μέσης Μοναδιαίας Αποζημίωσης Μονάδων ΑΠΕ & ΣΗΘΥΑ της Επικράτειας στις βασικές πηγές εσόδων του ΕΛΑΠΕ για τον Αύγουστο_2022. Κάθε MWh ΑΠΕ & ΣΗΘΥΑ που παράχθηκε στην Επικράτεια τον Αύγουστο_2022 από Μονάδες ΑΠΕ που έχουν ενεργοποιηθεί πριν την 01.01.2021 είχε μέσο κόστος 140,3 €/MWh. Η Αγορά και Αποκλίσεις συνεισέφεραν 49,75 €, το ΕΤΜΕΑΡ συνεισέφερε 42,86 €, ο Λογαριασμός ΕΛΑΠΕ ΜΔΝ 6,22 € και οι ρύπτοι 2,14 € ενώ 40,21 € για κάθε MWh δεν ανακτήθηκαν από τον ΕΛΑΠΕ.





Διαγράμματα ανάλυσης του Υπολογαριασμού Νέων Έργων Στόχων ΕΣΕΚ (Λ-Γ 3) Αυγούστου_2022.





Σύμφωνα με το ΦΕΚ Β' 481 08.02.2022 για τον τρόπο κατανομής εσόδων από πλειστηριασμούς δικαιωμάτων εκπομπών αερίων θερμοκηπίου, για το έτος 2022, ποσοστό 3,8% αποτελεί πόρο του ΕΛΑΠΕ. Στις 28.07.2022 το ΕΕΧ δημοσίευσε το ενημερωμένο ημερολόγιο δημοπρασιών για το 2022, σύμφωνα με το οποίο στην Ελλάδα μειώνονται τα δικαιώματα εκπομπών από 20.944.000 tn σε 16.485.500 tn και 193.000 tn για αεροπορικά δικαιώματα.

Τα **έσοδα** από την **Αγορά Επόμενης Ημέρας**, την **Ενδοημερήσια** και την **Αγορά Εξισορρόπησης** ανά εγχεόμενη MWh για το χαρτοφυλάκιο των Μονάδων ΑΠΕ με ενεργοποίηση **πριν** την 1.1.2021 τα οποία αποτελούν εισροή του Υπολογαριασμού Αγοράς Λ-Γ1 είναι για τον Ιούλιο 2022 **130,63 €/ MWh** και για τον **Αύγουστο 79,22 €/ MWh**. Το μοναδιαίο κόστος ευθύνης **εξισορρόπησης** ανά εγχεόμενη MWh ΑΠΕ για τον Ιούλιο 2022 είναι **-4,22 €/MWh** και για τον Αύγουστο 2022 είναι **-7,18 €/MWh**.

Τα έσοδα από την **Αγορά Επόμενης Ημέρας**, την **Ενδοημερήσια** και την **Αγορά Εξισορρόπησης** ανά εγχεόμενη MWh για το χαρτοφυλάκιο των Μονάδων ΑΠΕ με ενεργοποίηση **μετά** την 1.1.2021 τα οποία αποτελούν εισροή του Υπολογαριασμού Νέων Έργων Στόχων ΕΣΕΚ Λ-Γ3 είναι για τον Ιούλιο 2022 **169,28 €/ MWh** και για τον Αύγουστο 2022 **167,11 €/ MWh**. Το μοναδιαίο κόστος ευθύνης εξισορρόπησης ανά εγχεόμενη MWh ΑΠΕ για τον Ιούλιο 2022 είναι **-16,79 €/MWh** και για τον Αύγουστο 2022 είναι **-31,31 €/MWh**.

Η συνιστώσα **IMBC_B των Αποκλίσεων των ΦΟΣΕ** που αποτελεί χρεοπίστωση του ΛΓ-1 του ΕΛΑΠΕ για τον Ιούλιο_2022 είναι **-10,2 εκατ. €** και για τον Αύγουστο 2022 είναι **-11,3 εκατ. €**. Το μοναδιαίο κόστος ευθύνης εξισορρόπησης ανά εγχεόμενη MWh ΑΠΕ που εκπροσωπούν οι ΦΟΣΕ είναι **-13,5 €/MWh** για τον Ιούλιο και **-18,3 €/MWh** για τον Αύγουστο.

Από την 08.07.2022 όπου βρίσκεται σε εφαρμογή ο Προσωρινός Μηχανισμός Επιστροφής Μέρους Εσόδων ΑΕΗ (ΦΕΚ Α' 129/04.07.2022, Ν.4951/2022), η ρυθμιζόμενη τιμή εσόδων παραγωγών για τα χαρτοφυλάκια ΑΠΕ έχει καθορισθεί στα 85 €/ MWh (Υ.Α. ΥΠΕΝ/ΔΗΕ/70248/2434), οι τιμές της ΕΤΑ ανά τεχνολογία υπολογίζονται στη βάση αυτή (Άρ. 64 του Ν. 4986 / 2022), και κατ'επέκταση τα Έσοδα από την Αγορά DAM και οι Διαφορικές Προσαυξήσεις των Μονάδων ΑΠΕ.

Εκκρεμεί η εκκαθάριση της Κατανεμόμενης Μονάδας ΣΗΘΥΑ για το διάστημα από Νοέμβριο_2020 έως και Αύγουστο_2022.

B7: Συνιστώσες των Πινάκων του Ειδικού Λογαριασμού ΑΠΕ και ΣΗΘΥΑ

Ο Ειδικός Λογαριασμός ΑΠΕ, ΣΗΘΥΑ και Αποθήκευσης ΔΣ διαχωρίζεται λογιστικά στον Υπολογαριασμό Αγοράς Ηλεκτρικής Ενέργειας Λ-Γ1, τον Υπολογαριασμό Ενισχύσεων υφιστάμενων Έργων μέχρι την 1.1.2021 ΛΓ-2, τον Υπολογαριασμό Νέων Έργων Στόχων ΕΣΕΚ με ενεργοποίηση μετά την 1.1.2021 Λ-Γ3 και τον Υπολογαριασμό Συστημάτων Αποθήκευσης ηλεκτρικής ενέργειας.

Ο Υπολογαριασμός Αγοράς Ηλεκτρικής Ενέργειας Λ-Γ1 αποτελείται από τις ακόλουθες χρεοπιστωτικές εισροές:

- **Έσοδο DAM & IDM Μονάδων ΑΠΕ με Συμβάσεις ΣΠΗΕ, ΣΕΣΤ, Φ/Β Στεγών που έχουν ενεργοποιηθεί πριν την 1.1.2021:** Αφορά στην εισροή των μονάδων του Μητρώου ΑΠΕ & ΣΗΘΥΑ με Συμβάσεις ΣΠΗΕ, ΣΕΣΤ που έχουν ενεργοποιηθεί πριν την 1.1.2021 και Φ/Β Στεγών από τη συμμετοχή στην Αγορά Επόμενης Ημέρας και στην Ενδοημερήσια Αγορά.
- **Εκκαθάριση Αγοράς Εξισορρόπησης IMBC Μονάδων ΑΠΕ με Συμβάσεις ΣΠΗΕ, ΣΕΣΤ, Φ/Β Στεγών που έχουν ενεργοποιηθεί πριν την 1.1.2021:** Αφορά στη χρεοπίστωση από τις Αποκλίσεις των μονάδων του Μητρώου ΑΠΕ & ΣΗΘΥΑ με Συμβάσεις ΣΠΗΕ, ΣΕΣΤ που έχουν ενεργοποιηθεί πριν την 1.1.2021 και Φ/Β Στεγών, την οποία εκκαθάριση διενεργεί ο ΑΔΜΗΕ σύμφωνα με τον Κανονισμό Αγοράς Εξισορρόπησης.
- **Χρεοπίστωση 2 της Εκκαθάρισης Αγοράς Εξισορρόπησης (IMBC_B) Μονάδων ΑΠΕ σε ΦΟΣΕ και απευθείας:** Αφορά στη χρεοπίστωση 2 (IMBC_B) από την εκκαθάριση της Αγοράς Εξισορρόπησης των μονάδων ΑΠΕ & ΣΗΘΥΑ Υποχρεωτικής Συμμετοχής στην Αγορά, που είτε συμμετέχουν απευθείας στην Αγορά είτε εκπροσωπούνται από ΦΟΣΕ (Φορείς Σωρευτικής Εκπροσώπησης), την οποία εκκαθάριση διενεργεί ο ΑΔΜΗΕ σύμφωνα με τον Κανονισμό Αγοράς Εξισορρόπησης.
- **Εκκαθάριση Αγοράς Εξισορρόπησης Μονάδων ΑΠΕ στο ΦΟΣΕΤΕΚ:** Αφορά στη χρεοπίστωση από την εκκαθάριση των αποκλίσεων των μονάδων ΑΠΕ & ΣΗΘΥΑ Υποχρεωτικής Συμμετοχής στην Αγορά που εκπροσωπούνται από το ΦΟΣΕΤΕΚ (Φορέας Σωρευτικής Εκπροσώπησης Τελευταίου Καταφυγίου), την οποία εκκαθάριση διενεργεί ο ΑΔΜΗΕ σύμφωνα με τον Κανονισμό Αγοράς Εξισορρόπησης.
- **Μεσοσταθμικό Μεταβλητό Κόστος Θερμικών Συμβατικών Σταθμών (ΜΜΚΘΣΣ):** Εάν το ωριαίο αλγεβρικό άθροισμα των δύο συνιστωσών του συνόλου των Μονάδων ΑΠΕ (DAM & IDM και Αγορά Εξισορρόπηση) είναι μικρότερο του μεσοσταθμικού μεταβλητού κόστους των υπό φόρτιση θερμικών μονάδων την αντίστοιχη Αγοραία Χρονική Μονάδα τότε ενεργοποιείται αυτή η πρόσθετη συνιστώσα, από σχετικό λογαριασμό προσαύξησης (uplift) προς τους Προμηθευτές, έτσι ώστε η ελάχιστη εισροή (floor) προς τον Ειδικό Λογαριασμό από το άθροισμα των δύο ανωτέρω συνιστωσών με το ΜΜΚΘΣΣ, να είναι ίση με το μεσοσταθμικό μεταβλητό κόστος των υπό φόρτιση θερμικών μονάδων στην αντίστοιχη ώρα. Έχει καταργηθεί από 01.01.2021 και εκκρεμεί η Οριστική Εκκαθάριση 2020.
- **ΜΜΒΑΠ:** Αφορά τη χρέωση στους κατόχους μονάδων ΑΠΕ και ΣΗΘΥΑ που έχουν συνάψει ΣΕΔΠ και συμμετέχουν απευθείας στις Αγορές καθώς και τους ΦΟΣΕ από την εφαρμογή του Μεταβατικού Μηχανισμού Βέλτιστης Ακρίβειας Πρόβλεψης του Ν.4414/2016, την οποία εκκαθάριση διενεργεί ο Διαχειριστής ΑΠΕ & Εγγυήσεων Προέλευσης, σύμφωνα με τον Κώδικα του ΔΑΠΕΕΠ.
- **Αντικίνητρο Μονάδων ΦΟΣΕΤΕΚ:** Τα ποσά που αντιστοιχούν στη χρέωση προς τους κάτοχους Μονάδων ΑΠΕ και ΣΗΘΥΑ που εκπροσωπούνται από το ΦΟΣΕΤΕΚ, ως αντικίνητρο παρατεταμένης παραμονής.

- **Κόστος εξισορρόπησης:** Η χρεοπίστωση στο πλαίσιο της Μηνιαίας Εκκαθάρισης των Μονάδων ΑΠΕ και ΣΗΘΥΑ με ΣΕΣΤ και εγκατεστημένη ισχύ ίση ή μεγαλύτερη από 400kW, οι οποίες τέθηκαν σε λειτουργία από την 4η Ιουλίου 2019 και εφεξής, οι οποίες φέρουν οικονομική ευθύνη για τις αποκλίσεις τους σύμφωνα με το Άρθρο 5Α του Ν.4414/2016, την οποία εκκαθάριση διενεργεί ο Διαχειριστής ΑΠΕ & Εγγυήσεων Προέλευσης, σύμφωνα με τον Κώδικα του ΔΑΠΕΕΠ.
- **Τρέχον Υπόλοιπο ΦΟΣΕΤΕΚ:** Για το ΦΟΣΕΤΕΚ εγγράφεται ως χρέωση ή πίστωση το τελικό αποτέλεσμα που προκύπτει από τον ισοσκελισμό του λογαριασμού ΦΟΣΕΤΕΚ. Ο λογαριασμός ΦΟΣΕΤΕΚ έχει εισροή τα ποσά που αντιστοιχούν στις Εντολές Αγοράς και στις Εντολές Πώλησης των εκπροσωπούμενων από τον ΦοΣΕΤεΚ Μονάδων ΑΠΕ και ΣΗΘΥΑ (Έσοδο DAM & IDM Μονάδων ΦΟΣΕΤΕΚ), και ως εκροή τα ποσά, που πιστώνει σε αυτές ο ΦΟΣΕΤΕΚ για τη συμμετοχή τους στις Αγορές (Εκκαθάριση Μονάδων ΦΟΣΕΤΕΚ). Την εκκαθάριση Μονάδων ΦΟΣΕΤΕΚ τη διενεργεί ο Διαχειριστής ΑΠΕ & Εγγυήσεων Προέλευσης με βάση τις τιμές ΕΤΑ ανά τεχνολογία.
- **Έσοδα που προέρχονται από τις δημοπρατήσεις των Εγγυήσεων Προέλευσης,** σύμφωνα με το άρθρο 15 του ν. 3468/2006.

Ο Υπολογαριασμός Ενισχύσεων υφιστάμενων έργων Λ-Γ2 αποτελείται από χρεοπιστωτικές εισροές και εκροές.

Οι χρεοπιστωτικές συνιστώσες των εισροών του Λ-Γ2 είναι οι ακόλουθες:

- **ΕΤΜΕΑΡ ΔΣ:** Τα ποσά που εισπράττει ο Διαχειριστής ΑΠΕ & Εγγυήσεων Προέλευσης από την επιβολή του Ειδικού Τέλους για τη Μείωση Εκπομπών Αερίων Ρύπων (ΕΤΜΕΑΡ) του Άρθρου 143 του Ν. 4001/2011 στους Εκπροσώπους Φορτίου και τους Αυτοπαραγωγούς στο Διασυνδεδεμένο Σύστημα, σύμφωνα με τις προβλέψεις της κείμενης νομοθεσίας, του Κώδικα ΔΑΠΕΕΠ και του Κώδικα του Διαχειριστή του ΕΣΜΗΕ.
- **Δικαιώματα Εκπομπής Αερίων Θερμοκηπίου:** Αφορά στην εισροή από τη δημοπράτηση αδιάθετων δικαιωμάτων εκπομπών αερίων θερμοκηπίου που αντιστοιχούν στην Ελλάδα, όπως προβλέπεται από την κείμενη νομοθεσία.
- **Τρέχον Υπόλοιπο ΕΛΑΠΕ ΜΔΝ:** Για τα Μη Διασυνδεδεμένα Νησιά (ΜΔΝ) εγγράφεται ως χρέωση ή πίστωση (πληρωμή ή είσπραξη αντίστοιχα), η τελική διαφορά, το έλλειμμα ή το πλεόνασμα αντίστοιχα, που προκύπτει για τον ισοσκελισμό του Ειδικού Λογαριασμού ΑΠΕ και ΣΗΘΥΑ Μη Διασυνδεδεμένων Νησιών που τηρεί ο Διαχειριστής ΜΔΝ, σύμφωνα με τα προβλεπόμενα στον Κώδικα Διαχείρισης ΜΔΝ.
- **Τα τέλη που καταβάλλουν οι αιτούντες για την έκδοση Βεβαίωσης Παραγωγού Ηλεκτρικής Ενέργειας από Α.Π.Ε., συμπεριλαμβανομένου και του Τέλους Δέσμευσης Φυσικού Χώρου Εγκατάστασης.**

Οι χρεοπιστωτικές συνιστώσες των εκροών του Λ-Γ2 είναι οι ακόλουθες:

- **Διαφορική Προσαύξηση ΣΕΔΠ Μονάδων ΑΠΕ που έχουν ενεργοποιηθεί πριν την 1.1.2021:** Αφορά στα ποσά που προκύπτουν κατά τη μηνιαία εκκαθάριση των Μονάδων ΑΠΕ & ΣΗΘΥΑ από το ΔΑΠΕΕΠ ΑΕ για τις Μονάδες ΑΠΕ με ΣΕΔΠ που έχουν ενεργοποιηθεί πριν την 1.1.2021 και τη Λειτουργική τους Ενίσχυση, την οποία εκκαθάριση διενεργεί ο Διαχειριστής ΑΠΕ & Εγγυήσεων Προέλευσης, σύμφωνα με το νομοθετικό πλαίσιο.
- **ΠΑΕΣΑ:** Η Προσαύξηση Ανάπτυξης Ετοιμότητας Συμμετοχής στην Αγορά (ΠΑΕΣΑ) αφορά στην πίστωση στους κατόχους μονάδων ΑΠΕ και ΣΗΘΥΑ που έχουν συνάψει ΣΕΔΠ και είτε συμμετέχουν

απευθείας στις Αγορές είτε εκπροσωπούνται από ΦΟΣΕ, και υπό τις προϋποθέσεις του Ν.4414/2016 καθίστανται δικαιούχοι χορήγησής της.

Οι χρεωστικές συνιστώσες των εκρών του Ειδικού Λογαριασμού ΑΠΕ & ΣΗΘΥΑ είναι οι ακόλουθες:

- **Αξία Μονάδων ΑΠΕ με ΣΠΗΕ και ΣΕΣΤ που έχουν ενεργοποιηθεί πριν την 1.1.2021:** Αφορά στα ποσά που προκύπτουν κατά τη μηνιαία εκκαθάριση των Μονάδων ΑΠΕ & ΣΗΘΥΑ από το ΔΑΠΕΕΠ ΑΕ για τις Μονάδες ΑΠΕ με ΣΠΗΕ ή ΣΕΣΤ με ενεργοποίηση πριν την 1.1.2021, που λαμβάνουν ως αποζημίωση, την οποία εκκαθάριση διενεργεί ο Διαχειριστής ΑΠΕ & Εγγυήσεων Προέλευσης, σύμφωνα με το νομοθετικό πλαίσιο.
- **Αξία Φ/Β στεγών:** Αφορά στα ποσά που υπολογίζεται και χρεώνεται από τους Εκπροσώπους Φορτίου σε εφαρμογή του ειδικού προγράμματος Φ/Β σε κτιριακές εγκαταστάσεις.

Ο Υπολογαριασμός Νέων Έργων Στόχων ΕΣΕΚ Λ-Γ3 αποτελείται από τις ακόλουθες χρεοπιστωτικές εισροές:

- **Έσοδο DAM & IDM Μονάδων ΑΠΕ με Συμβάσεις ΣΠΗΕ, ΣΕΣΤ, Φ/Β Στεγών που έχουν ενεργοποιηθεί μετά την 1.1.2021:** Αφορά στην εισροή των μονάδων του Μητρώου ΑΠΕ & ΣΗΘΥΑ με Συμβάσεις ΣΠΗΕ, ΣΕΣΤ που έχουν ενεργοποιηθεί μετά την 1.1.2021 και Φ/Β Στεγών από τη συμμετοχή στην Αγορά Επόμενης Ημέρας και στην Ενδοημερήσια Αγορά.
- **Εκκαθάριση Αγοράς Εξισορρόπησης IMBC Μονάδων ΑΠΕ με Συμβάσεις ΣΠΗΕ, ΣΕΣΤ, Φ/Β Στεγών που έχουν ενεργοποιηθεί μετά την 1.1.2021:** Αφορά στη χρεοπίστωση από τις Αποκλίσεις των μονάδων του Μητρώου ΑΠΕ & ΣΗΘΥΑ με Συμβάσεις ΣΠΗΕ, ΣΕΣΤ που έχουν ενεργοποιηθεί μετά την 1.1.2021 και Φ/Β Στεγών, την οποία εκκαθάριση διενεργεί ο ΑΔΜΗΕ σύμφωνα με τον Κανονισμό Αγοράς Εξισορρόπησης.
- **Χρέωση Εκπροσώπων Φορτίου για την αποζημίωση των νέων έργων Στόχων ΕΣΕΚ:** Το έσοδο από τη χρέωση που επιβάλλεται στους εκπροσώπους φορτίου με στόχο τον ισοσκελισμό του Υπολογαριασμού Νέων Έργων Στόχων ΕΣΕΚ σύμφωνα με την Υ.Α. ΥΠΕΝ/Δ ΑΠΕΕΚ/81329/3660 (ΦΕΚ Β' 4247, 10.08.2022).

Οι χρεοπιστωτικές συνιστώσες των εκρών του Λ-Γ3 είναι οι ακόλουθες:

- **Διαφορική Προσαύξηση ΣΕΔΠ Μονάδων ΑΠΕ που έχουν ενεργοποιηθεί μετά την 1.1.2021:** Αφορά στα ποσά που προκύπτουν κατά τη μηνιαία εκκαθάριση των Μονάδων ΑΠΕ & ΣΗΘΥΑ από το ΔΑΠΕΕΠ ΑΕ για τις Μονάδες ΑΠΕ με ΣΕΔΠ που έχουν ενεργοποιηθεί μετά την 1.1.2021 και τη λειτουργική τους Ενίσχυση, την οποία εκκαθάριση διενεργεί ο Διαχειριστής ΑΠΕ & Εγγυήσεων Προέλευσης, σύμφωνα με το νομοθετικό πλαίσιο.

Οι χρεωστικές συνιστώσες των εκρών του Λ-Γ3 είναι οι ακόλουθες:

- **Αξία Μονάδων ΑΠΕ με ΣΠΗΕ και ΣΕΣΤ που έχουν ενεργοποιηθεί μετά την 1.1.2021:** Αφορά στα ποσά που προκύπτουν κατά τη μηνιαία εκκαθάριση των Μονάδων ΑΠΕ & ΣΗΘΥΑ από το ΔΑΠΕΕΠ ΑΕ για τις Μονάδες ΑΠΕ με ΣΠΗΕ ή ΣΕΣΤ με ενεργοποίηση μετά την 1.1.2021, που λαμβάνουν ως αποζημίωση, την οποία εκκαθάριση διενεργεί ο Διαχειριστής ΑΠΕ & Εγγυήσεων Προέλευσης, σύμφωνα με το νομοθετικό πλαίσιο.

Ο Υπολογαριασμός Συστημάτων Αποθήκευσης ΗΕ Λ-Γ4 αποτελείται από τις ακόλουθες χρεοπιστωτικές εισροές:

- **Τα έσοδα από τη χρέωση που επιβάλλεται στους εκπροσώπους φορτίου** για την αποζημίωση των αποθηκευτικών σταθμών που εντάσσονται σε καθεστώς λειτουργικής ενίσχυσης, κατά το άρθρο 143ΣΤ.

- Το μέρος των εσόδων των σταθμών αποθήκευσης ηλεκτρικής ενέργειας από τη συμμετοχή τους στις αγορές ηλεκτρικής ενέργειας, που υπερβαίνει τα επιτρεπόμενα έσοδα των σταθμών αποθήκευσης, σύμφωνα με τις υποπαρ. 2Α και 2Β της παρ. 2 του άρθρου 143ΣΤ.

ΕΝΟΤΗΤΑ Γ

Πρόβλεψη Εξέλιξης του Υπόλοιπου του Ειδικού Λογαριασμού ΑΠΕ & ΣΗΘΥΑ

Γ1: Στοιχεία Προβλέψεων Διείσδυσης στην Επικράτεια, με βάση την εγκατεστημένη ισχύ (MW) ανά τεχνολογία σταθμών ΑΠΕ και σταθμών ΣΗΘΥΑ

Με βάση τις εκτιμήσεις του ΔΑΠΕΕΠ στη συνέχεια παρουσιάζονται οι προβλέψεις για την εξέλιξη της εγκατεστημένης ισχύος ανά τεχνολογία ΑΠΕ & ΣΗΘΥΑ για το έτος 2022. Επισημαίνεται ότι μετά από κάθε μηνιαία εκκαθάριση των ΑΠΕ & ΣΗΘΥΑ οι παρακάτω προβλέψεις αναθεωρούνται, βάσει των πραγματικών στοιχείων διείσδυσης του συγκεκριμένου μήνα.

Με στοιχεία εκκαθάρισης ηλεκτρικής ενέργειας ΑΠΕ & ΣΗΘΥΑ Αυγούστου_2022, το πλήθος των συμβάσεων ΑΠΕ & ΣΗΘΥΑ, που είναι ενεργές και εκκαθαρίζονται, ανέρχεται σε 18.064.

Η διείσδυση για το έτος 2018 είναι 330 MW και η κατανομή της είναι 253 MW για τα Αιολικά, 46 MW για τα Φωτοβολταϊκά, 9 MW για τα ΜΥΗΣ, 21 MW για τη Βιομάζα και 0.5 MW για τα ΣΗΘΥΑ. Η διείσδυση για το έτος 2019 είναι 905 MW και η κατανομή της διείσδυσης είναι 746 MW για τα Αιολικά, 148 MW για τα Φωτοβολταϊκά, 1 MW για τα ΜΥΗΣ, 5 MW για τη Βιομάζα και 5 MW για τα ΣΗΘΥΑ.

Το Έτος_2020 συνδέθηκαν 999,3 νέα MW. Η κατανομή της διείσδυσης είναι: Αιολικά 535,6 MW, Φ/Β 447, Βιομάζα-Βιοαέριο 9,5 M , ΜΥΗΣ 5 και ΣΗΘΥΑ 2 MW.

Για τα Φ/Β του ειδικού προγράμματος στεγών η πρόβλεψη διείσδυσης εξακολουθεί να θεωρείται μηδενική μετά το 2014, καθώς το ενδιαφέρον εστιάζεται πλέον στο net-metering και γίνεται βάσιμη υπόθεση ότι η πλειοψηφία των νέων εγκαταστάσεων θα υπαχθούν σε αυτό το καθεστώς.

Η διείσδυση για το έτος 2021 είναι 1.233 MW και η κατανομή της διείσδυσης είναι 398 MW για τα Αιολικά, 808 MW για τα Φωτοβολταϊκά, 15 MW για τα ΜΥΗΣ, 12 MW για τη Βιομάζα και 1 MW για τα ΣΗΘΥΑ.

Η διείσδυση στο ΔΣ για τον Ιούλιο_2022 είναι 122,8 MW και η κατανομή της νέας διείσδυσης είναι 105,6 MW για τα Φ/Β, 8,8 MW για τα Αιολικά, 7,3 MW για τους ΜΥΗΣ και 1,0 MW για τα ΣΗΘΥΑ.

Η διείσδυση στο ΔΣ για τον Αύγουστο_2022 είναι 86,1 MW και η κατανομή της νέας διείσδυσης είναι 66,4 MW για τα Φ/Β, 18 MW για τα Αιολικά, 1,5 MW για τους ΜΥΗΣ και 0,2 MW για τη Βιομάζα.

Με την Διασύνδεση του μικρού συνδεδεμένου συστήματος (ΜΣΣ) της **Κρήτης** προσχώρησαν στο ΔΣ επιπλέον 282,28 MW και η κατανομή τους είναι 202,69 αιολικά, 78,29 MW είναι Φ/Β, 0,999 MW είναι Βιομάζα – Βιοαέριο και 0,3 MW είναι ΜΥΗΣ. Από τα παραπάνω τα 9 MW Αιολικών και τα 0,999 Βιομάζας – Βιοαερίου είναι με ΣΕΣΤ ενώ τα υπόλοιπα με ΣΠΗΕ.

Η υπόθεση διείσδυσης για το έτος 2022 στο παρόν Δελτίο αναθεωρείται στα 1518 MW και η κατανομή της διείσδυσης είναι 310 MW για τα Αιολικά, 1120 MW για τα Φωτοβολταϊκά, παραμένει 21 MW για τα ΜΥΗΣ, 27 MW για τη Βιομάζα και 40 MW για τα ΣΗΘΥΑ.

MW	2022											
	Ιαν	Φεβ	Μαρ	Απρ	Μαϊ	Ιουν	Ιουλ	Αυγ	Σεπ	Οκτ	Νοε	Δεκ
Αιολικά										4.373	4.429	4.485
Φ/Β										4.588	4.635	4.683
Φ/Β στέγες (<10kW)										371	371	371
ΜΥΗΣ										258	258	258
Βιομάζα-Βιοαέριο										104	107	109
ΣΗΘΥΑ (< 35 MWΕ)										120	120	121
Κατανεμόμενες ΣΗΘΥΑ										128	128	128
Σύνολα										9.942	10.048	10.154

Γ2: Προβλέψεις για την εξέλιξη των χρεοπιστώσεων, του μηνιαίου τρέχοντος υπόλοιπου και του σωρευτικού υπόλοιπου του Ειδικού Λογαριασμού ΑΠΕ & ΣΗΘΥΑ Επικράτειας υπό συγκεκριμένες παραδοχές

Έχοντας λάβει υπόψη τις προαναφερθείσες προβλέψεις για την εξέλιξη της εγκατεστημένης ισχύος ανά τεχνολογία ΑΠΕ & ΣΗΘΥΑ στο Διασυνδεδεμένο Σύστημα και το Δίκτυο, και ειδικότερα την υπόθεση διείσδυσης για Συμβάσεις Σταθερής Τιμής ΣΕΣΤ και Συμβάσεις Διαφορικής Προσαύξησης ΣΕΔΠ, καθώς και τις Τιμές Αναφοράς για κάθε τύπο Σύμβασης και για κάθε τεχνολογία, τις εκτιμήσεις βασικών ενεργειακών μεγεθών (παραγόμενη ενέργεια ΑΠΕ και ΣΗΘΥΑ ανά τύπο σύμβασης και ανά τεχνολογία και καταναλώσεις), τις εκτιμήσεις βασικών οικονομικών μεγεθών, όπως της εισροής από τις δημοπρατήσεις εκπομπών αερίων του θερμοκηπίου, των τιμών των νέων Αγορών και της Ειδικής Τιμής Αγοράς ΕΤΑ, καθώς και το κανονιστικό και ρυθμιστικό πλαίσιο με τις πλέον πρόσφατες τροποποιήσεις όπως ισχύει σήμερα, προκύπτουν οι ακόλουθοι πίνακες και τα διαγράμματα σχετικά με την εξέλιξη του τρέχοντος και του σωρευτικού υπόλοιπου του Ειδικού Λογαριασμού ΑΠΕ & ΣΗΘΥΑ Επικράτειας.

Για τις προβλέψεις του εσόδου από ΕΤΜΕΑΡ για το έτος 2022 λαμβάνονται υπόψη οι καταναλώσεις του 2021 με τις οποίες εκκαθαρίσθηκε το ΕΤΜΕΑΡ για το 2021, το δε ύψος της ετήσιας συνολικής κατανάλωσης για το Διασυνδεδεμένο Σύστημα που λαμβάνεται υπόψη είναι 47,32 TWh.

Στο παρόν Δελτίο έχει εφαρμοσθεί η Χρέωση Βάσης 17 €/MWh για τις κατηγορίες των καταναλωτών Οικιακής Χρήσης Χαμηλής Τάσης (ΧΤ) και Λοιπών Χρήσεων Χαμηλής Τάσης (ΧΤ) στις προβλέψεις του ΕΤΜΕΑΡ για το έτος 2022 καθώς και οι μοναδιαίες χρεώσεις της Υ.Α. ΦΕΚ Β'3373/31.08.2019, για τον Καθορισμό Χρεώσεων Ειδικού Τέλους Μείωσης Εκπομπών Αερίων Ρύπων ανά κατηγορία καταναλωτών.

Στο παρόν Δελτίο η ανά μήνα εκτίμηση της μέσης τιμής των πλειστηριασμών αδιάθετων δικαιωμάτων εκπομπής αερίων θερμοκηπίου για το υπόλοιπο του έτους 2022 λαμβάνεται ως 75 €/tn. Το ποσοστό των εσόδων από τα δικαιώματα εκπομπής αερίων θερμοκηπίου λαμβάνεται στο 3,8% για το έτος 2022, με βάση το ΦΕΚ_Β' 481_08.02.2022 για την κατανομή των εσόδων από δημοπρασίες εκπομπών ρύπων. Στις 28.07.2022 το ΕΕΧ δημοσίευσε το ενημερωμένο ημερολόγιο δημοπρασιών για το 2022, σύμφωνα με το οποίο στην Ελλάδα διατίθενται 16.485.500 tn και 193.000 tn για αεροπορικά δικαιώματα.

Όσον αφορά τις προβλέψεις για την Εκκαθάριση της Αγοράς Εξισορρόπησης IMBC Μονάδων ΦοΣΕΤεΚ οι τιμές έχουν προκύψει ως ο μέσος όρος των αντίστοιχων χρεοπιστώσεων των μηνών του έτους 2021.

Στο Δελτίο, εκτός από τις εισροές εσόδων DAM & IDM για τις Μονάδες με Συμβάσεις Πώλησης ΣΠΗΕ, Σταθερής Τιμής ΣΕΣΤ καθώς και των Φ/Β Στεγών προ και μετά το 2021 ξεχωριστά, όσον αφορά στις προβλέψεις έχει συμπεριληφθεί εκτίμηση της χρεοπίστωσης αποκλίσεων των ΑΠΕ με ΣΠΗΕ, ΣΕΣΤ και Φ/Β Στεγών για το υπόλοιπο του έτους 2022. Η μοναδιαία επίπτωση του κόστους εξισορρόπησης για ΔΑΠΕΕΠ λαμβάνεται 10,4 €/MWh για το υπόλοιπο του έτους 2022. Για την εισροή της Αγοράς Επόμενης Ημέρας για το υπόλοιπο του

έτους 2022 και αναφορικά με το σχηματισμό εσόδων από την Τιμή Εκκαθάρισης της Αγοράς στο Διασυνδεδεμένο Σύστημα έχουν ληφθεί ξεχωριστές προβλέψεις σε μηνιαίο επίπεδο.

Σχετικά με το τρέχον υπόλοιπο ΕΛΑΠΕ ΜΔΝ, στο παρόν δελτίο λαμβάνονται υπόψη προβλέψεις για τις χρεοπιστώσεις του ΕΛΑΠΕ ΜΔΝ για το έτος 2022: την εισροή ΜΜΚΜΔΝ*ΜWh ΑΠΕ ΜΔΝ, την αξία ΑΠΕ στα ΜΔΝ (Tariff *ΜWhΑΠΕ ΜΔΝ) και το ΕΤΜΕΑΡ στα Μη Διασυνδεδεμένα Νησιά, με εφαρμογή της Χρέωσης Βάσης 17 €/ΜWh για τις κατηγορίες των καταναλωτών Οικιακής Χρήσης Χαμηλής Τάσης (ΧΤ) και Λοιπών Χρήσεων Χαμηλής Τάσης (ΧΤ).

Σχετικά με τη Διασύνδεση της **Κρήτης** έχει εκτιμηθεί η επίπτωσή της στον ΕΛΑΠΕ στη βάση της διαφοροποίησης στον υπολογισμό της συνιστώσας του εσόδου αγοράς ως προς το ΜΜΚ όπου αντικαθίσταται στους υπολογισμούς με την Μεσοσταθμική Τιμή της Αγοράς του Διασυνδεδεμένου Συστήματος που υπολογίζει και αποστέλλει ο ΑΔΜΗΕ. Στη συνέχεια ο ΔΑΠΕΕΠ διενεργεί Συμπληρωματική Εκκαθάριση των Εκπροσώπων φορτίου της Κρήτης με βάση το Ν.4821_ΦΕΚ_Β'134_31.07.2021.

Όσον αφορά σε προβλέψεις των χρεοπιστώσεων εισροών και εκροών που καταλήγουν ετήσια σε σύνολο € μικρότερου του 1 εκατ., όπως ΜΜΒΑΠ, ΠΑΕΣΑ και Αντικίνητρο ΦΟΣΕΤΕΚ, επισημαίνεται πως έχουν ληφθεί υπόψη διαθέσιμα δεδομένα από τους μήνες εφαρμογής του νέου καθεστώτος στήριξης των ΑΠΕ.

ΠΡΟΒΛΕΨΕΙΣ ΕΛΑΠΕ ΓΙΑ ΤΟ 2022

ΥΠΟΛΟΓΑΡΙΑΣΜΟΣ ΑΓΟΡΑΣ ΗΛΕΚΤΡΙΚΗΣ ΕΝΕΡΓΕΙΑΣ ΛΓ-1 2022 (01-05 2022)

Μήνας/ Έτος	ΕΙΣΡΟΕΣ (Μ€)										ΥΠΟΛΟΙΠΑ	
	Έσοδο DAM & IDM Μονάδων ΣΠΗΕ, ΣΕΣΤ, ΦΒ Στεγών	IMBC Μονάδων ΣΠΗΕ, ΣΕΣΤ, ΦΒ Στεγών	IMBC_B μονάδων σε ΦοΣΕ και απευθείας	IMBC Μονάδων ΦοΣΕΤεΚ	IMBC Μονάδων ΑΠΕ Κρήτης	Συμπληρωματική Εκκαθάριση των Προμηθευτών της Κρήτης	ΜΜΒΑΠ	Αντικίνητρο Μονάδων ΦοΣΕΤεΚ	Κόστος Εξισορρόπησης ΣΕΣΤ > 400 kW	Σύνολο Εισροών	Τρέχον Υπόλοιπο ΦοΣΕΤεΚ	Τρέχον Διαθέσιμο ΛΓ1
Ιαν-22	218,65	- 15,01	- 4,72	- 0,04	0,26	- 2,13	0,07	0,10	0,16	197,35	0,01	197,36
Φεβ-22	169,35	3,46	- 4,71	0,09	0,17	1,20	0,05	0,06	0,22	169,88	- 0,13	169,75
Μαρ-22	268,52	- 3,17	- 4,61	0,19	0,31	1,08	0,06	0,11	0,13	262,62	- 0,20	262,42
Απρ-22	240,03	- 14,01	- 6,32	- 0,16	0,35	3,27	0,04	0,11	0,24	223,55	0,15	223,70
Μαϊ-22	207,36	- 12,96	- 3,93	- 0,25	0,09	1,66	0,03	0,07	0,21	192,28	0,21	192,49
Ιουν-22												
Ιουλ-22												
Αυγ-22												
Σεπ-22												
Οκτ-22												
Νοε-22												
Δεκ-22												
Σύνολο 2022	1.103,92	- 41,69	- 24,29	- 0,17	1,18	5,08	0,26	0,45	0,95	1.045,68	0,04	1.045,71

ΥΠΟΛΟΓΑΡΙΑΣΜΟΣ ΑΓΟΡΑΣ ΗΛΕΚΤΡΙΚΗΣ ΕΝΕΡΓΕΙΑΣ Λ-Γ1 (06-12 2022, με ενσωματωμένες ΤΙΣ αλλαγές που επέφερε ο Ν.4920/2022)

Μήνας/ Έτος	ΕΙΣΡΟΕΣ (εκατ. €)									ΥΠΟΛΟΙΠΑ (εκατ. €)	
	Έσοδο DAM & IDM Μονάδων ΣΠΗΕ, ΣΕΣΤ με ενεργοποίηση πριν την 1.1.2021, ΦΒ Στεγών	IMBC Μονάδων ΣΠΗΕ, ΣΕΣΤ με ενεργοποίηση πριν την 1.1.2021, ΦΒ Στεγών	IMBC_B μονάδων σε ΦοΣΕ και απευθείας	IMBC Μονάδων ΦοΣΕτεΚ	IMBC Μονάδων ΑΠΕ Κρήτης	Συμπληρωματική Εκκαθάριση των Προμηθευτών της Κρήτης	Αντικίνητρο Μονάδων ΦοΣΕτεΚ	Κόστος Εξισορρόπησης ΣΕΣΤ > 400 kW	Σύνολο Εισροών	Τρέχον Υπόλοιπο ΦοΣΕτεΚ	Τρέχον Διαθέσιμο ΛΓ1
	1.103,92	- 41,69	- 24,29	- 0,17	1,18	5,08	0,45	0,95	1.045,68	0,04	1.045,71
Ιαν-22											
Φεβ-22											
Μαρ-22											
Απρ-22											
Μαί-22											
Ιουν-22	228,98	- 5,09	- 7,15	0,01	0,07	1,60	0,05	0,15	218,68	- 0,04	218,64
Ιουλ-22	177,30	- 12,36	- 10,17	0,06	0,26	0,20	0,04	0,14	155,55	- 0,04	155,51
Αυγ-22	79,92	- 3,97	- 11,26	0,07	0,12	1,50	0,02	0,13	63,44	0,01	63,44
Σεπ-22	71,64	- 2,90	- 10,94	0,01	0,28	0,93	0,02	0,16	59,25	- 0,02	59,24
Οκτ-22	90,92	- 6,26	- 5,38	0,09	0,16	0,36	0,03	0,16	80,55	- 0,05	80,49
Νοε-22	72,00	- 8,78	- 10,77	0,08	0,20	0,29	0,07	0,11	53,62	0,07	53,69
Δεκ-22	80,59	- 10,88	- 5,83	0,08	0,20	0,32	0,08	0,10	65,07	0,14	65,21
Σύνολο 2022	1.905,27	- 91,93	- 85,80	0,07	2,47	7,28	0,76	1,90	1.741,83	0,11	1.741,94

Σημείωση_1: Έχει συμπεριληφθεί εκτίμηση της χρεοπίστωσης αποκλίσεων των ΑΠΕ με ΣΠΗΕ, ΣΕΣΤ και Φ/Β Στεγών.

Σημείωση_2: Η μέση τιμή Αποζημίωσης από την Αγορά Επόμενης Ημέρας για το υπόλοιπο του έτους έχει ληφθεί ίση με 85 €/ MWh βάσει του ΦΕΚ Β΄ 3517 (06.07.2022) με το οποίο θεσπίζεται πλαφόν στην Τιμή Εκκαθάρισης της Αγοράς Επόμενης Ημέρας.

Σημείωση_3: Για την εκτίμηση της συνιστώσας ΜΜΒΑΠ για τους μήνες από Οκτώβριο 2022 έως και Δεκέμβριο 2022 έχει ληφθεί υπόψιν η τροποποίηση του μηχανισμού βάσει του ΦΕΚ Β΄ 3506 (06.07.2022), κατόπιν μελέτης ΜΜΒΑΠ και εισήγησης ΔΑΠΕΕΠ.

Σημείωση_4: Από τον Ιούνιο_2022 οι συνιστώσες Έσοδο DAM & IDM και IMBC Μονάδων ΣΠΗΕ, ΣΕΣΤ & ΦΒ Στεγών του Υπολογαριασμού Αγοράς ΗΕ αφορά τις Μονάδες με ενεργοποίηση πριν την 01.01.2021 σύμφωνα με τον Ν. 4920 / 2022 (ΦΕΚ Α΄ 74, 15.04.2022). Ωστόσο, τα αθροίσματα 1.103,92 και -41,69 εκατ. € αφορούν στο σύνολο των Μονάδων ΣΠΗΕ, ΣΕΣΤ & ΦΒ Στεγών αντίστοιχα για τους πρώτους 5 μήνες του έτους_2022.

ΥΠΟΛΟΓΑΡΙΑΣΜΟΣ ΕΝΙΣΧΥΣΕΩΝ Λ-Γ2 (01-05 2022)

Μήνας/Έτος	ΕΙΣΡΟΕΣ (Μ€)			ΕΚΡΟΕΣ (Μ€)			ΥΠΟΛΟΙΠΑ (Μ€)		
	ΕΤΜΕΑΡ ΔΣ	Δικαιώματα Εκπομπής Αερίων Θερμ/πιου	Σύνολο Εισροών	Διαφορική Προσαύξηση ΣΕΔΠ	ΠΑΕΣΑ	Εκκαθάριση Δεκαημέρου από την Ενεργοποίηση	Σύνολο Εκροών	Τρέχον Υπόλοιπο ΕΛΑΠΕ ΜΔΝ	Τρέχον Διαθέσιμο ΛΓ2
Ιαν-22	46,01	3,77	49,78	67,96	- 0,09	- 0,24	67,63	3,00	120,41
Φεβ-22	48,21	5,05	53,26	53,07	- 0,79	- 0,27	52,01	2,96	108,23
Μαρ-22	51,96	4,71	56,67	95,82	- 0,10	- 0,15	95,58	3,20	155,45
Απρ-22	45,89	4,13	50,02	79,24	- 0,10	- 0,18	78,96	2,87	131,85
Μαϊ-22	52,42	5,02	57,44	67,99	- 0,09	- 0,61	67,29	3,65	128,37
Ιουν-22									
Ιουλ-22									
Αυγ-22									
Σεπ-22									
Οκτ-22									
Νοε-22									
Δεκ-22									
Σύνολο 2022	244,49	22,68	267,17	364,07	- 1,17	- 1,44	361,46	15,68	644,31

ΥΠΟΛΟΓΑΡΙΑΣΜΟΣ ΕΝΙΣΧΥΣΕΩΝ ΥΦΙΣΤΑΜΕΝΩΝ ΕΡΓΩΝ ΠΡΟ ΤΗΣ 1.1.2021 ΛΓ-2 (06-12 2022, με ενσωματωμένες τις αλλαγές που επέφερε ο Ν.4920/2022)

Μήνας/ Έτος	ΕΙΣΡΟΕΣ (εκατ. €)			ΕΚΡΟΕΣ (εκατ. €)			ΥΠΟΛΟΙΠΑ (εκατ. €)		
	ΕΤΜΕΑΡ ΔΣ	Δικαιώματα Εκπομπής Αερίων Θερμ/πιου	Σύνολο Εισροών	Διαφορική Προσαύξηση ΣΕΔΠ με ενεργοποίηση πριν την 1.1.2021	ΠΑΕΣΑ	Εκκαθάριση Δεκαημέρου από την Ενεργοποίηση	Σύνολο Εκροών	Τρέχον Υπόλοιπο ΕΛΑΠΕ ΜΔΝ	Τρέχον Διαθέσιμο ΛΓ2
	244,49	22,68	267,17	364,07	- 1,17	- 1,44	361,46	15,68	644,31
Ιαν-22									
Φεβ-22									
Μαρ-22									
Απρ-22									
Μαϊ-22									
Ιουν-22	51,58	4,28	55,85	43,60	- 0,11	- 1,43	42,07	5,74	103,66
Ιουλ-22	50,24	4,43	54,67	18,56	- 0,13	- 0,61	17,82	5,98	78,46
Αυγ-22	50,77	2,72	53,49	- 1,99	- 0,10	- 1,25	- 3,34	5,53	55,69
Σεπ-22	50,77	4,09	54,85	- 2,42	- 0,10	- 0,75	- 3,27	4,94	56,52
Οκτ-22	49,56	4,25	53,81	- 3,74	- 0,11	- 0,33	- 4,18	2,87	52,51
Νοε-22	53,00	4,74	57,75	- 4,00	- 0,10	- 0,24	- 4,34	2,87	56,27
Δεκ-22	23,76	2,85	26,60	- 3,85	- 0,12	- 0,23	- 4,20	2,87	25,27
Σύνολο 2022	574,15	50,04	624,19	410,23	- 1,94	- 6,28	402,02	46,48	1.072,69
Ειδικό Τέλος Έκδοσης Βεβαίωσης Παραγωγού Ηλεκτρικής Ενέργειας από ΑΠΕ								31,78	1.104,47

Σημείωση_1: Η εισροή Δικαιώματα Εκπομπής Αερίων Θερμοκηπίου έχει υπολογιστεί ως το 3,8% του συνολικού εσόδου από τις δημοπρασίες εκπομπών με βάση το ΦΕΚ_Β' 481_08.02.2022 για το ποσοστό των εσόδων αποτελεί πόρο του Ειδικού Λογαριασμού ΑΠΕ & ΣΗΘΥΑ. Στις 28.07.2022 το ΕΕΧ δημοσίευσε το ενημερωμένο ημερολόγιο δημοπρασιών για το 2022, σύμφωνα με το οποίο στην Ελλάδα διατίθενται 16.485.500 tn και 193.000 tn για αεροπορικά δικαιώματα για το έτος 2022.

Σημείωση_2: Από τον Ιούνιο_2022 η συνιστώσα Διαφορική Προσαύξηση ΣΕΔΠ του Υπολογαριασμού Ενισχύσεων αφορά στις Μονάδες με ενεργοποίηση πριν την 01.01.2021 σύμφωνα με τον Ν. 4920 / 2022 (ΦΕΚ Α' 74, 15.04.2022). Ωστόσο, το άθροισμα 364,07 εκατ. € αφορά στο σύνολο των Μονάδων με ΣΕΔΠ για τους πρώτους 5 μήνες του έτους_2022.

Σημείωση_3: Από την έναρξη εφαρμογής του Προσωρινού Μηχανισμού Επιστροφής Μέρους Εσόδων Παραγωγού ΑΕΗ, η συνιστώσα της Διαφορικής Προσαύξησης ΣΕΔΠ με ενεργοποίηση πριν την 01.01.2021 έχει προϋπολογισθεί στη βάση της ΕΤΑ όπως αυτή προκύπτει από το Άρθ. 64 του Ν. 4986 (ΦΕΚ Α' 204 / 28.10.2022).

Σημείωση 4: Η συνιστώσα ΕΤΜΕΑΡ_ΔΣ το μήνα Δεκέμβριο_2022 περιλαμβάνει τα αποτελέσματα της προκαταρκτικής αναδρομικής εκκαθάρισης μειωμένων χρεώσεων ΕΤΜΕΑΡ για τους καταναλωτές με πιστωτικά ποσά τα έτη 2019 και 2020, σε εφαρμογή του άρθρου 4 της ΥΠΕΝ/ΔΗΕ/108553/2053/22.11.2019 (ΦΕΚ Β' 4295) όπως τροποποιήθηκε και ισχύει από την ΥΠΕΝ/ΔΗΕ/58431/2037/07.06.2022 (ΦΕΚ Β' 2981). Ειδικότερα, σε εκατ. € αναλύονται ως εξής:

	2019	2020
ΥΤ	-3,51	-9,68
ΜΤ-ΧΤ	-7,88	-7,48
ΜΔΝ	-0,18	-0,20

Σημείωση 5: Στο Ειδικό Τέλος Έκδοσης Βεβαίωσης Παραγωγού ΗΕ από ΑΠΕ έχει συνυπολογιστεί και η επιστροφή του τέλους.

ΕΙΔΙΚΟΣ ΛΟΓΑΡΙΑΣΜΟΣ ΑΠΕ & ΣΗΘΥΑ ΕΠΙΚΡΑΤΕΙΑΣ 2022 (01-05 2022)

Μήνας/ Έτος	ΕΙΣΡΟΕΣ (Μ€)			ΕΚΡΟΕΣ (Μ€)			ΥΠΟΛΟΙΠΑ (Μ€)			
	Τρέχον Διαθέσιμο ΛΓ1	Τρέχον Διαθέσιμο ΛΓ2	Σύνολο Εισροών	Αξία ΑΠΕ Μονάδων ΣΠΗΕ, ΣΕΣΤ	Φ/Β Στέγες	Σύνολο Εκροών	Τρέχον Υπόλοιπο ΕΛΑΠΕ	Σωρευτικό Υπόλοιπο ΕΛΑΠΕ	Εκταμίευση προς ΤΕΜ	Σωρευτικό Υπόλοιπο ΕΛΑΠΕ μετά την Εκταμίευση προς ΤΕΜ
								306,93		
Ιαν-22	197,36	120,41	317,77	- 125,19	- 11,03	- 136,22	181,55	488,48	150,00	338,48
Φεβ-22	169,75	108,23	277,98	- 123,41	- 8,72	- 132,12	145,86	634,34	150,00	334,34
Μαρ-22	262,42	155,45	417,87	- 151,46	- 8,65	- 160,11	257,76	892,10	150,00	442,10
Απρ-22	223,70	131,85	355,55	- 157,18	- 11,42	- 168,61	186,94	1.079,04	150,00	479,04
Μαΐ-22	192,49	128,37	320,86	- 155,66	- 16,66	- 172,32	148,53	1.227,57	180,00	447,57
Ιουν-22										
Ιουλ-22										
Αυγ-22										
Σεπ-22										
Οκτ-22										
Νοε-22										
Δεκ-22										
Σύνολο 2022	1.045,71	644,31	1.690,02	- 712,90	- 56,48	- 769,38	920,64	1.227,57	780,00	447,57
Ετήσιο 2022 Σωρευτικό Υπόλοιπο ΕΛΑΠΕ εκατ. €								1.227,57		
Ετήσιο Σωρευτικό Πλεόνασμα Μετά Αφαίρεσης Ειδικού Αποθεματικού Ασφαλείας Έκτακτων Δαπανών 70 εκατ. €								1.157,57		

ΕΙΔΙΚΟΣ ΛΟΓΑΡΙΑΣΜΟΣ ΑΠΕ & ΣΗΘΥΑ ΕΠΙΚΡΑΤΕΙΑΣ 2022 (06-12 2022, με ενσωματωμένες τις αλλαγές που επέφερε ο Ν.4920/2022)

Μήνας/Έτος	ΕΙΣΡΟΕΣ (εκατ. €)			ΕΚΡΟΕΣ (εκατ. €)			ΥΠΟΛΟΙΠΑ (εκατ. €)			
	Τρέχον Διαθέσιμο ΛΓ1	Τρέχον Διαθέσιμο ΛΓ2	Σύνολο Εισροών	Αξία ΑΠΕ Μονάδων ΣΠΗΕ, ΣΕΣΤ με ενεργοποίηση πριν την 1.1.2021	Φ/Β Στέγες	Σύνολο Εκροών	Τρέχον Υπόλοιπο ΕΛΑΠΕ	Σωρευτικό Υπόλοιπο ΕΛΑΠΕ	Εκταμίευση προς ΤΕΜ	Σωρευτικό Υπόλοιπο ΕΛΑΠΕ μετά την εκταμίευση προς ΤΕΜ
	1.045,71	644,31	1.690,02	- 712,90	- 56,48	- 769,38	920,64	1.227,57	780,00	447,57
Ιαν-22										
Φεβ-22										
Μαρ-22										
Απρ-22										
Μαϊ-22										
Ιουν-22	218,64	103,66	322,30	- 161,10	- 15,91	- 177,01	145,29	1.372,86		592,86
Ιουλ-22	155,51	78,46	233,98	- 188,55	- 17,72	- 206,27	27,71	1.400,57	120,00	500,57
Αυγ-22	63,44	55,69	119,13	- 148,66	- 21,57	- 170,23	- 51,11	1.349,46	100,00	349,46
Σεπ-22	59,24	56,52	115,76	- 140,30	- 22,64	- 162,94	- 47,18	1.302,28	100,00	202,28
Οκτ-22	80,49	52,51	133,00	- 154,69	- 19,38	- 174,06	- 41,06	1.261,22		161,22
Νοε-22	53,69	56,27	109,96	- 109,98	- 17,90	- 127,88	- 17,92	1.243,30		143,30
Δεκ-22	65,21	57,05	122,26	- 116,95	- 14,18	- 131,13	- 8,86	1.234,44		134,44
Σύνολο 2022	1.741,94	1.104,47	2.846,41	- 1.733,13	- 185,77	- 1.918,90	927,51	1.234,44	1.100,00	134,44
Ετήσιο 2022 Σωρευτικό Υπόλοιπο ΕΛΑΠΕ εκατ. €								1.234,44		134,44
Ετήσιο Σωρευτικό Πλεόνασμα Μετά Αφαίρεσης Ειδικού Αποθεματικού Ασφαλείας Έκτακτων Δαπανών 70 εκατ. €								1.164,44		64,44

Σημείωση 1: Έως τον Μάιο_2022 εκταμιεύθηκαν 780 εκατ. € από τον Ειδικό Λογαριασμό ΑΠΕ με κατεύθυνση το Ταμείο Ενεργειακής Μετάβασης (ΤΕΜ) βάσει του ΦΕΚ Β' 1101 (11.03.2022).

Σημείωση 2: Έως τον Σεπτέμβριο_2022 εκταμιεύθηκαν 320 εκατ. € από τον Ειδικό Λογαριασμό ΑΠΕ με κατεύθυνση το Ταμείο Ενεργειακής Μετάβασης (ΤΕΜ) βάσει του ΦΕΚ Β' 3476 (05.07.2022).

Σημείωση 3: Από τον Ιούνιο_2022 η συνιστώσα Αξία ΑΠΕ Μονάδων ΣΠΗΕ & ΣΕΣΤ αφορά στις Μονάδες με ενεργοποίηση πριν την 01.01.2021 σύμφωνα με τον Ν. 4920 / 2022 (ΦΕΚ Α' 74, 15.04.2022). Ωστόσο, το άθροισμα -712,9 εκατ. € αφορά στο σύνολο των Μονάδων ΣΠΗΕ, ΣΕΣΤ & ΦΒ Στεγών για τους πρώτους 5 μήνες του έτους_2022.

Σημείωση 4: Στο Τρέχον Διαθέσιμο ΛΓ-2 στο Δεκέμβριο_2022 έχουν συμπεριληφθεί τα 31,78 εκατ. € από το Ειδικό Τέλος Έκδοσης Βεβαίωσης Παραγωγού ΗΕ από ΑΠΕ.

ΥΠΟΛΟΓΑΡΙΑΣΜΟΣ ΝΕΩΝ ΕΡΓΩΝ ΣΤΟΧΩΝ ΕΣΕΚ Λ-Γ 3 (σύμφωνα με τον Ν.4920/2022)

Μήνας/ Έτος	ΕΙΣΡΟΕΣ (εκατ. €)				ΕΚΡΟΕΣ (εκατ. €)		ΙΣΟΣΚΕΛΙΣΜΟΣ		ΥΠΟΛΟΙΠΑ (εκατ. €)
	Έσοδο DAM & IDM Μονάδων ΣΕΣΤ με ενεργοποίησ η μετά την 1.1.2021	IMBC Μονάδων ΣΕΣΤ με ενεργοποίησ η μετά την 1.1.2021	Διαφορική Προσαύξησ η ΣΕΔΠ με ενεργοποίησ η μετά την 1.1.2021	Σύνολο Εισροών	Αξία ΑΠΕ Μονάδων ΣΕΣΤ με ενεργοποίησ η μετά την 1.1.2021	Σύνολο Εκροών	RRF	Χρέωση Εκπροσώπων Φορτίου για την αποζημίωσ η των νέων έργων	Υπόλοιπο ΛΓ- Νέων Έργων Στοιχων ΕΣΕΚ
2									
2									
2									
2									
2									
2	4,28	1,73	45,31	51,32	- 2,23	- 2,23	-	-	49,09
2	3,24	2,32	22,55	28,11	- 2,73	- 2,73	-	-	25,38
2	1,59	3,30	3,99	8,88	- 2,40	- 2,40	-	-	6,47
2	1,59	2,39	3,65	7,64	- 2,33	- 2,33	-	-	5,31
2	1,88	0,26	3,13	5,27	- 2,38	- 2,38	-	-	2,89
2	1,75	1,20	0,14	3,09	- 1,66	- 1,66	-	-	1,43
2	1,45	1,21	- 0,20	2,46	- 1,43	- 1,43	-	-	1,03
022	15,79	12,41	78,56	106,76	- 15,16	- 15,16	-	-	91,60
Ετήσιο 2022 Σωρευτικό Υπόλοιπο Υπολογαριασμού Νέων Έργων Στόχων ΕΣΕΚ εκατ. €									91,60
Ετήσιο Σωρευτικό Πλεόνασμα Μετά Αφαίρεσης Ειδικού Αποθεματικού Ασφαλείας Έκτακτων Δαπανών 20 εκατ. €									71,60

Σημείωση : Σύμφωνα με τον Ν. 4964/ 2022 (ΦΕΚ Α΄ 150, 30.07.2022) θεσπίζεται Ειδικό Αποθεματικό Ασφαλείας Εκτάκτων Δαπανών για τον Υπολογαριασμό Νέων Έργων το οποίο με την Υ.Α. ΥΠΕΝ/Δ ΑΠΕΕΚ/81329/3660 (ΦΕΚ Β 4247, 10.08.2022) ορίστηκε ίσο με 20 εκατ. €.

ΠΑΡΑΡΤΗΜΑ

Αναλυτικά Απολογιστικά στοιχεία Ειδικού Λογαριασμού ΑΠΕ & ΣΗΘΥΑ Μη Διασυνδεδεμένων Νησιών 2021

Σύμφωνα με την ισχύουσα νομοθεσία και συγκεκριμένα με το Νέο καθεστώς στήριξης των σταθμών παραγωγής Η/Ε από ΑΠΕ & ΣΗΘΥΑ (Ν.4414/2016/ΦΕΚ Α'149/09.08.2016), ο Ειδικός Λογαριασμός Α.Π.Ε. & Σ.Η.Θ.Υ.Α. του άρθρου 40 του ν. 2773/1999 διακρίνεται σε: (α) «Ειδικό Λογαριασμό Α.Π.Ε., Σ.Η.Θ.Υ.Α. και Αποθήκευσης Διασυνδεδεμένου Συστήματος και Δικτύου» και (β) «Ειδικό Λογαριασμό Α.Π.Ε. και Σ.Η.Θ.Υ.Α. Μη-Διασυνδεδεμένων Νησιών».

Το πλεόνασμα ή το έλλειμμα του Ειδικού Λογαριασμού Α.Π.Ε. και Σ.Η.Θ.Υ.Α. Μη-Διασυνδεδεμένων Νησιών αποτελεί έσοδο ή εκροή του Ειδικού Λογαριασμού Α.Π.Ε. και Σ.Η.Θ.Υ.Α. Διασυνδεδεμένου Συστήματος και Δικτύου, σύμφωνα με τα ειδικότερα προβλεπόμενα στον Κώδικα Μ.Δ.Ν.

Ο Ειδικός Λογαριασμός Α.Π.Ε. και Σ.Η.Θ.Υ.Α. Μη-Διασυνδεδεμένων Νησιών διαχωρίζεται λογιστικά σε δύο Υπολογαριασμούς: (α) τον Υπολογαριασμό Αγοράς Ηλεκτρικής Ενέργειας και (β) τον Υπολογαριασμό Ενισχύσεων. Τα έσοδα του Ειδικού Λογαριασμού Α.Π.Ε. και Σ.Η.Θ.Υ.Α. Μη-Διασυνδεδεμένων Νησιών χαρακτηρίζονται ως Έσοδα Αγοράς Ηλεκτρικής Ενέργειας και ως Έσοδα Ενισχύσεων αντίστοιχα.

α. Έσοδα του Υπολογαριασμού Αγοράς Ηλεκτρικής Ενέργειας του Ειδικού Λογαριασμού Α.Π.Ε. και Σ.Η.Θ.Υ.Α. Μη-Διασυνδεδεμένων Νησιών είναι:

(αα) Τα ποσά που καταβάλλουν οι Εκπρόσωποι Φορτίου των Μη-Διασυνδεδεμένων Νησιών, σύμφωνα με τα ειδικότερα προβλεπόμενα στον Κώδικα Μ.Δ.Ν., για την ηλεκτρική ενέργεια που απορροφάται στα συστήματα των νησιών αυτών, η οποία παράγεται από τις μονάδες ΑΠΕ.

(ββ) Τα ποσά που καταβάλλουν οι Εκπρόσωποι Φορτίου των Μη-Διασυνδεδεμένων Νησιών, σύμφωνα με τα ειδικότερα προβλεπόμενα στον Κώδικα Μ.Δ.Ν., για την ηλεκτρική ενέργεια που απορροφάται στα συστήματα των νησιών αυτών, η οποία παράγεται από Φ/Β Ειδικού Προγράμματος του άρθρου 14Α του ν. 3468/2006 και από Α.Π.Ε. με Συμβάσεις Συμψηφισμού Ενέργειας, σύμφωνα με την κείμενη νομοθεσία.

(γγ) Ποσά που προβλέπονται από την κείμενη νομοθεσία και τον Κώδικα Μ.Δ.Ν..

Η Δ.Ε.Δ.Δ.Η.Ε. Α.Ε., ως Διαχειριστής Μ.Δ.Ν., υπολογίζει, σε μηνιαία και ετήσια βάση, τα ποσά των υποπαραγράφων α' και β', σύμφωνα με τις εγκεκριμένες Μεθοδολογίες, βάσει των διατάξεων του Κώδικα Μ.Δ.Ν. Λεπτομέρειες σχετικά με τις διαδικασίες εκκαθάρισης και διακανονισμού συναλλαγών καθορίζονται στον Κώδικα Διαχείρισης Ηλεκτρικών Συστημάτων Μη-Διασυνδεδεμένων Νησιών.

β. Έσοδα του Υπολογαριασμού Ενισχύσεων του Ειδικού Λογαριασμού Α.Π.Ε. και Σ.Η.Θ.Υ.Α. Μη-Διασυνδεδεμένων Νησιών είναι:

(αα) Τα ποσά που προκύπτουν από την επιβολή ΕΤΜΕΑΡ επί της κατανάλωσης των Συστημάτων των Μη-Διασυνδεδεμένων Νησιών όπως το τέλος αυτό ορίζεται στην κείμενη νομοθεσία.

(ββ) Τα ποσά που καταβάλλονται από το Λειτουργό της Αγοράς σε περίπτωση ελλείμματος του Ειδικού Λογαριασμού Α.Π.Ε. και Σ.Η.Θ.Υ.Α. Μη-Διασυνδεδεμένων Νησιών, για τον ισοσκελισμό του, σύμφωνα με τα προβλεπόμενα στον Κώδικα Διαχείρισης Μ.Δ.Ν..

(γγ) Ποσά που προβλέπονται από την κείμενη νομοθεσία και τον Κώδικα Μ.Δ.Ν.

ΠΙΝΑΚΑΣ Π :ΕΙΔΙΚΟΣ ΛΟΓΑΡΙΑΣΜΟΣ ΑΠΕ/ΣΗΘΥΑ ΜΔΝ

Μήνας/ Έτος	ΕΙΣΡΟΕΣ (εκ €)						ΕΚΡΟΕΣ (εκ €)			ΤΡΕΧΟΝ ΥΠΟΛΟΙΠΟ ΕΛΑΠΕ ΜΔΝ (εκ €)
	Υπολογαριασμός Αγοράς ΗΕ (Α') *			Υπολογαριασμός Ενισχύσεων ΗΕ (Β')			Σύνολο Εισροών	Αξία ΑΠΕ ΜΔΝ	Σύνολο Εκροών	
	Χρέωση Εκπ. Φορτίου με το ΜΜΚΜΔΝ για ΜWh ΑΠΕΜΔΝ	Χρέωση Εκπ. Φορτίου με το ΜΜΚΜΔΝ για ΜWh Φ/Β Στεγών ΜΔΝ	Χρέωση Εκπ. Φορτίου με το ΜΜΚΜΔΝ για ΜWh Net- Metering	ΕΤΜΕΑΡ ΜΔΝ	ΕΚΤΑΚΤΗ ΕΙΣΦΟΡΑ ΜΔΝ (εκ €)	ΕΚΤΑΚΤΗ ΧΡΕΩΣΗ ΠΡΟΜΗΘ. ΜΔΝ (εκ €)				
Ιαν	9,92	0,26	0,0013	5,12	0,64	0,90	16,84	-9,53	-9,53	7,31
Φεβ	9,09	0,18	0,0011	4,69	0,61	0,79	15,35	-9,69	-9,69	5,66
Μαρ	10,95	0,18	0,0119	5,06	0,68	0,74	17,61	-12,18	-12,18	5,43
Απρ	11,01	0,26	0,0059	4,45	0,67	0,62	17,02	-11,99	-11,99	5,03
Μάι	10,56	0,62	0,0104	5,24	0,71	0,62	17,77	-13,02	-13,02	4,74
Ιουν	13,88	0,71	0,0057	6,29	0,75	0,67	22,31	-14,18	-14,18	8,13
Ιουλ	20,53	0,72	0,0038	7,82	1,04	0,98	31,10	-18,90	-18,90	12,20
Αυγ	21,68	0,76	0,0017	8,37	1,00	1,11	32,91	-18,91	-18,91	14,00
Σεπ	20,00	0,65	0,0033	7,51	0,80	0,95	29,91	-17,75	-17,75	12,16
Οκτ	16,59	0,55	0,0011	6,95	0,53	0,79	25,42	-16,48	-16,48	8,93
Νοε*	3,48	0,09	0,0000	2,48	0,19	0,69	6,93	-3,29	-3,29	3,64
Δεκ	4,38	0,07	0,0000	2,50	0,16	0,77	7,87	-3,67	-3,67	4,20
Σύνολο 2021	152,07	5,04	0,0462	66,47	7,78	9,62	241,03	-149,59	-149,59	91,44

Επισημαίνεται ότι σύμφωνα με το άρθρο 178 του κώδικα ΜΔΝ, ο ΔΕΔΔΗΕ ως Διαχειριστής ΜΔΝ, χρεοπιστώνει κατά περίπτωση τον Ειδικό Λογαριασμό ΑΠΕ & ΣΗΘΥΑ του ΔΑΠΕΕΠ μετά τις απαραίτητες μεταφορές κεφαλαίων, ώστε ο Λογαριασμός του Λ-Ζ για τις Μονάδες ΑΠΕ & ΣΗΘΥΑ να εμφανίζεται ισοσκελισμένος τόσο μετά το πέρας της Μηνιαίας Εκκαθάρισης, όσο και της Ετήσιας Οριστικής Εκκαθάρισης.